



**CONVIVENCIA  
ESCOLAR**

— UGEL 02 —

**UGEL  
02**

# PORTAL DEL SÍSEVE



## AFILIACIÓN Y/O ACTUALIZACIÓN



**PERÚ**

Ministerio  
de Educación

Dirección Regional  
de Educación  
de Lima Metropolitana

# AFILIACIÓN DEL DIRECTOR(A)

Si el/la director (a) es nuevo en el año lectivo.

Debe realizar las siguientes acciones:

1

El/la director (a) debe llamar a la Línea del SíseVe 0800-76-888 ANEXO 3.

La Línea del SíseVe le brindará un usuario y contraseña.

2

3

Podrá ingresar al Portal del SíseVe para afiliar y/o actualizar los datos del Responsable de Convivencia Escolar:  
<http://www.siseve.pe/web/App/Index>



**CONVIVENCIA  
ESCOLAR**

— UGEL 02 —



# ACTUALIZACIÓN DEL DIRECTOR (A)

Si el/la director (a) continúa en el año lectivo actual.  
Debe realizar las siguientes acciones:


1

Ingresar al Portal del SíseVe

<http://www.siseve.pe/web/App/Index>

Ingresar a INTRANET

2



INTRANET

**INICIA SESIÓN**

Tipo de documento  
Seleccione

Número documento

Contraseña

**INGRESAR**

¿OLVIDASTE TU CONTRASEÑA?

**CREA UNA CUENTA**

Tipo de documento  
Seleccione

Número de documento

Nombres

Apellidos

N.º móvil

Correo electrónico

Contraseña

Confirma contraseña

Código de seguridad  
10+6=?

He leído el AVISO DE PRIVACIDAD WEB

**REGISTRAR USUARIO**



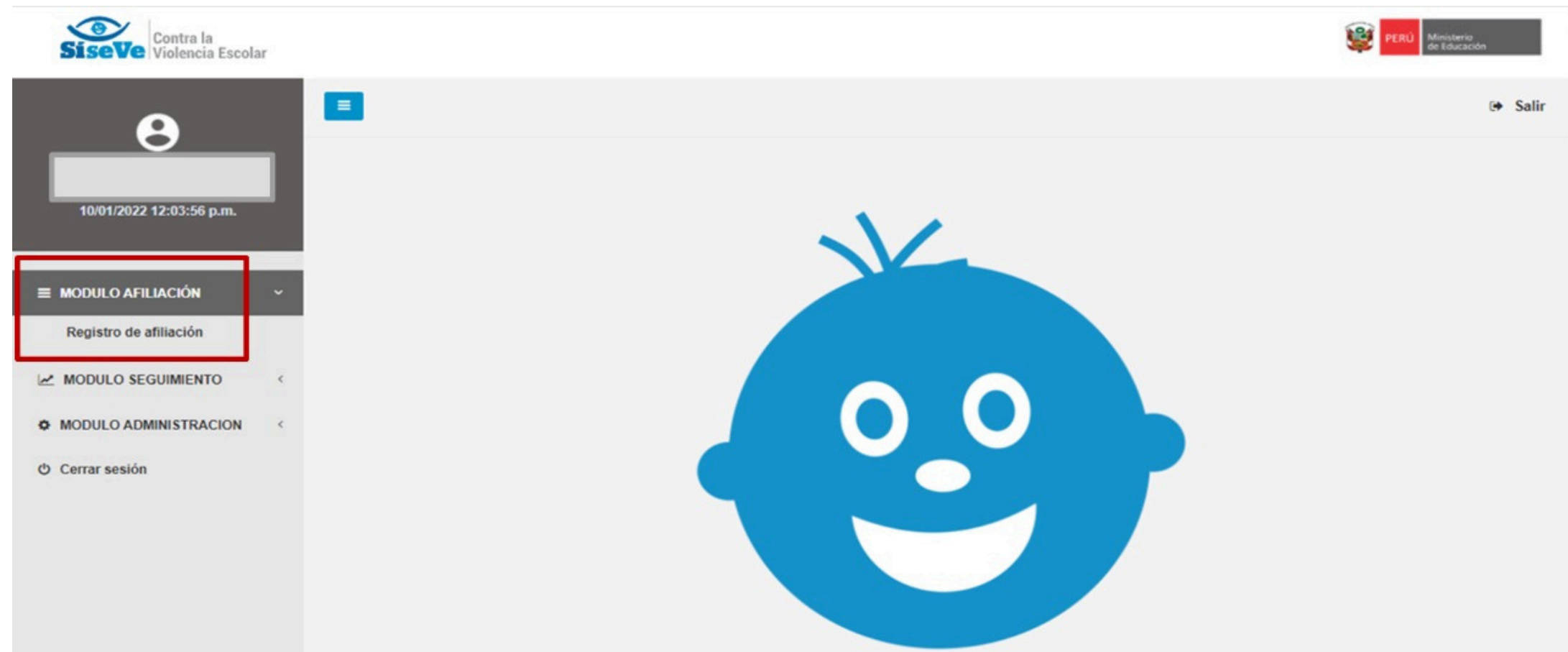

**CONVIVENCIA  
ESCOLAR**

UGEL 02



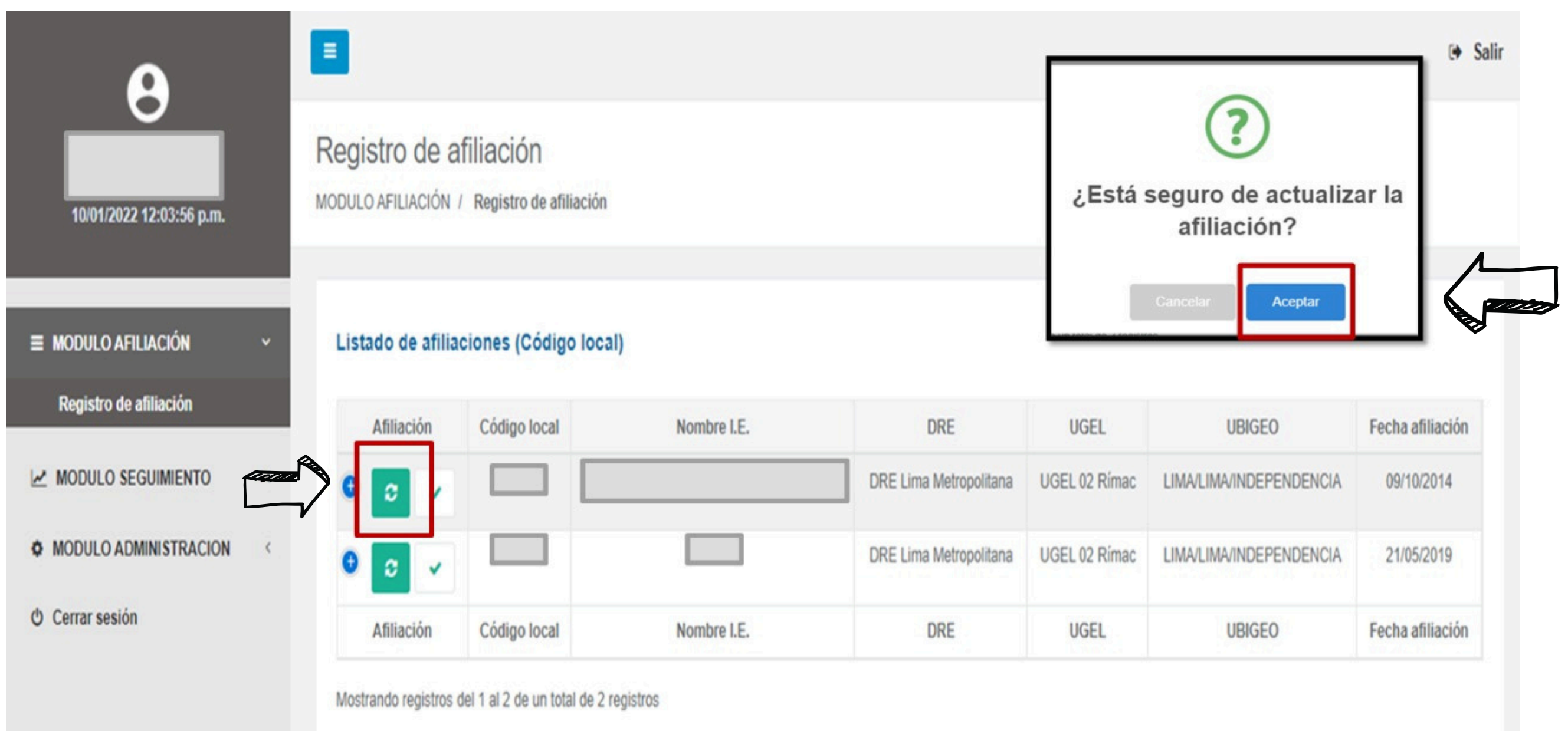
# 3

## MÓDULO DE AFILIACIÓN Registro de Afiliación



Hacer clic en el cuadrante de color VERDE y colocar ACEPTAR

# 4



Y con ello los datos del/la director(a) se actualizarán



**CONVIVENCIA  
ESCOLAR**

— UGEL 02 —



# RESPONSABLE DE CONVIVENCIA ESCOLAR

Para realizar la AFILIACIÓN y/o ACTUALIZACIÓN del responsable de convivencia escolar debe realizar las siguientes acciones:

Ingresar al Portal del SíseVe

<http://www.siseve.pe/web/App/Index>

1

2

Ingresar a INTRANET

**SíseVe** Contra la Violencia Escolar


PERÚ Ministerio de Educación

INICIO INFORMACIÓN CONTÁCTANOS

REPORTA UN CASO

SIGUE TU CASO

INTRANET



## IMPORTANTE


El uso responsable del Portal SíseVe implica **reportar exclusivamente casos de violencia escolar** (revise las distintas formas de violencia escolar en el D.S N.º004-2018-MINEDU).

En tal sentido, **NO** se debe reportar lo siguiente:

- ✗ Cobros indebidos.
- ✗ Reclamos relacionados al servicio educativo.
- ✗ Conflictos entre miembros de la comunidad educativa.
- ✗ Exigencias del Reglamento Interno de la IE.

Los reportes realizados, y que no constituyan violencia escolar, **serán eliminados conforme a la normatividad vigente.**

Conoce más aquí



## INTRANET

### INICIA SESIÓN

N.º DNI

Contraseña

INGRESAR

¿OLVIDASTE TU CONTRASEÑA?

### CREA UNA CUENTA

N.º DNI

N.º UBIGEO

Nombres

Apellidos

N.º móvil

Correo electrónico

Contraseña

Confirma contraseña

Código de seguridad

Ingresa el código de seguridad

☐ He leído el AVISO DE PRIVACIDAD WEB

REGISTRAR USUARIO



**CONVIVENCIA ESCOLAR**

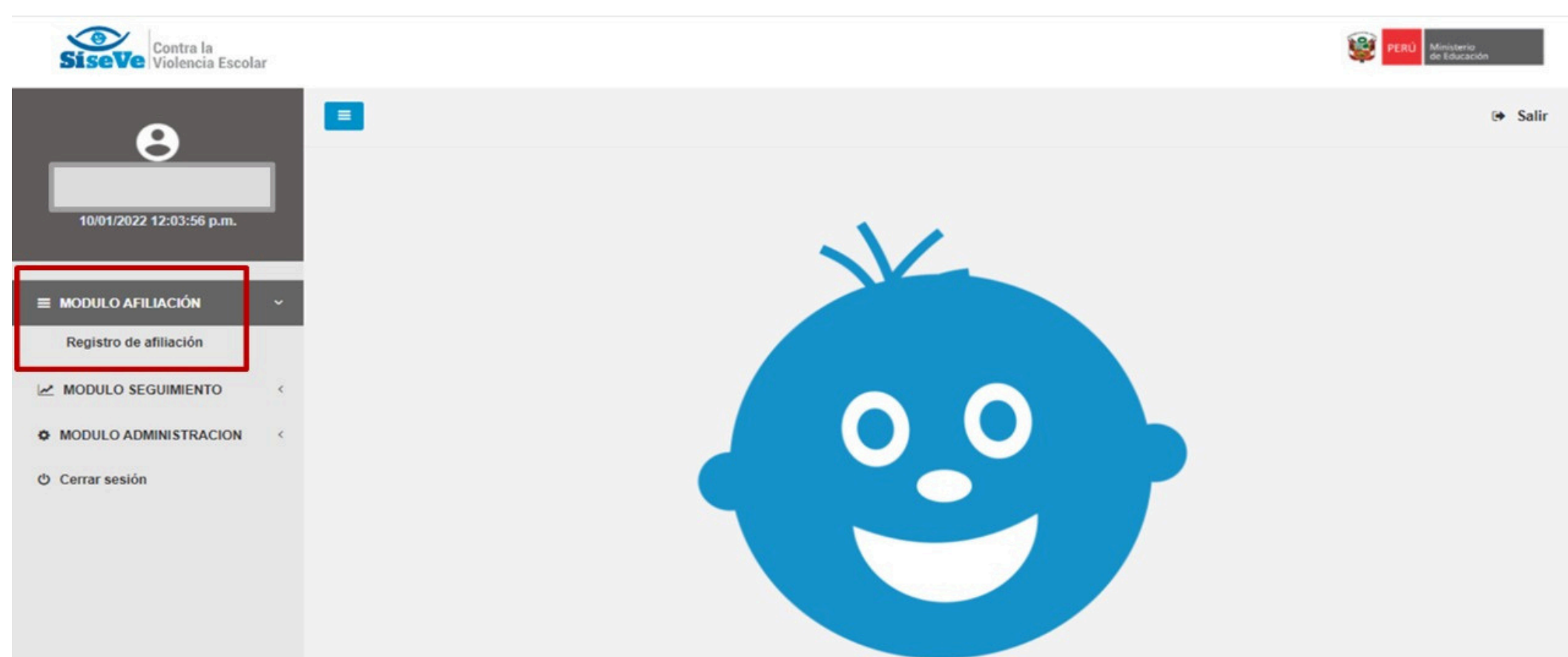

UGEL 02



3

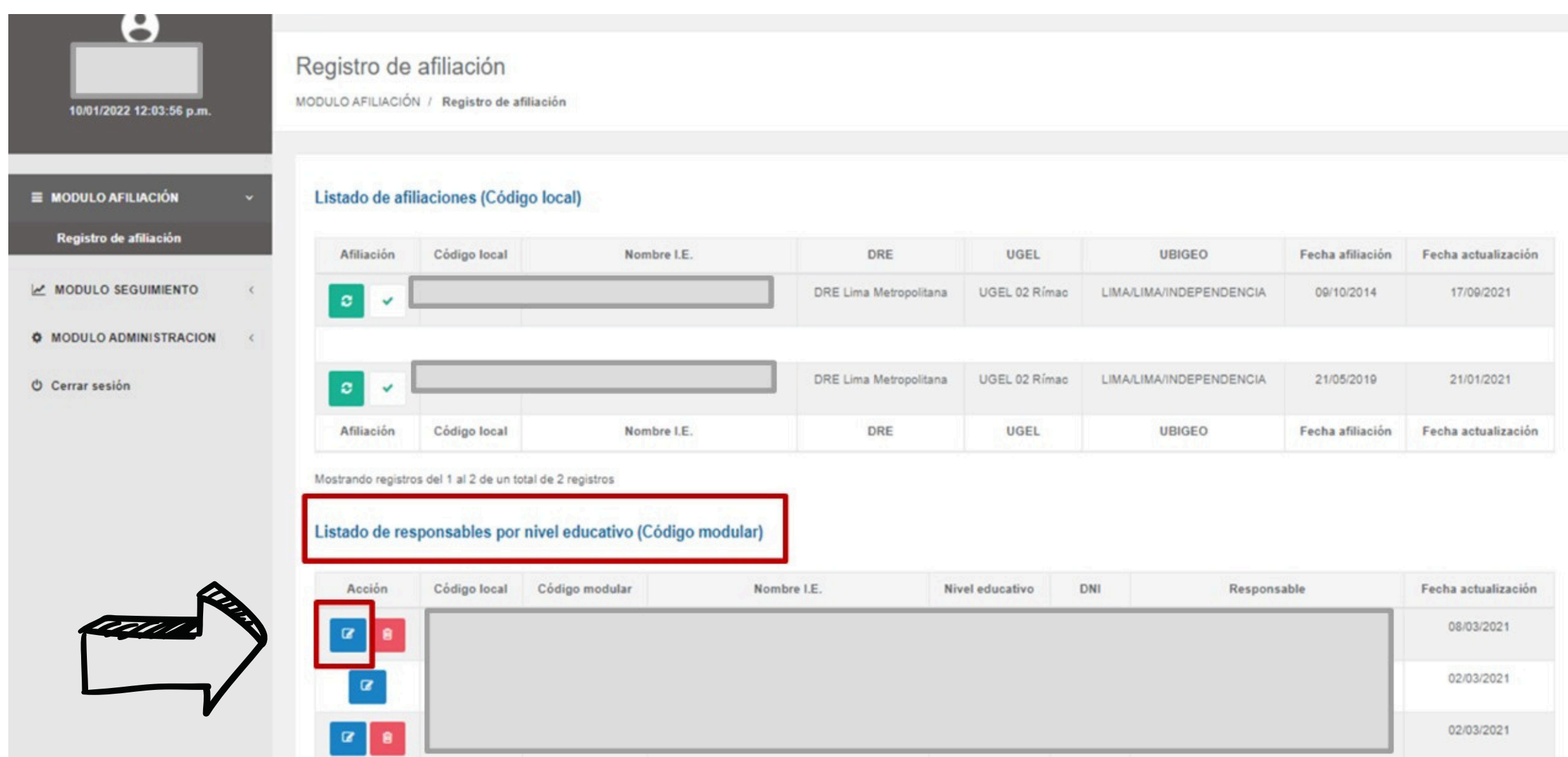
## MÓDULO DE AFILIACIÓN

### Registro de Afiliación



Hacer clic en el cuadrante de color CELESTE y registrar los datos del responsable de convivencia escolar por nivel educativo.

4



**CONVIVENCIA  
ESCOLAR**

— UGEL 02 —

5

Completar los datos solicitados y hacer clic en GRABAR

Colocar ACEPTAR para confirmar los datos ingresados

6



Y con ello se ha culminado la afiliación y/o actualización, le llegará al responsable de convivencia escolar un correo del MINEDU confirmando su registro.



**CONVIVENCIA  
ESCOLAR**

— UGEL 02 —

## RECOMENDACIONES:

1. Puede modificar su contraseña ingresando al Módulo de Administración/actualizar contraseña.
2. Toda dificultad con respecto al acceso, comunicar con la línea del SíseVe 0800-76-888 anexo 3 o comunicarse con la especialista de convivencia escolar de la UGEL 02.



**CONVIVENCIA  
ESCOLAR**

— UGEL 02 —