

TUTORIAL PARA DIRECTORES PARA REGISTRAR LOGROS DE APRENDIZAJE (porcentajes)

1. Ingreso al formulario

Acceda al enlace del formulario: <https://ee.kobotoolbox.org/x/3l1GSggL>

El formulario puede abrirse desde:

-  Teléfono móvil
-  Computadora

Ingreso del código modular

En el campo “**Ingrese el código modular**”, digite el código modular de su IE y luego presione la tecla **ENTER**. El registro es por código modular, es decir por cada nivel que tenga la IE deberá registrar un formulario

Registro de Logros de Aprendizaje de las Instituciones Educativas de la UGEL 02

* Ingrese el código modular

IE: 2074 MARIA PARADO DE BELLIDO | Nivel: INICIAL | Red: RED 01 | Distrito: RIMAC

El sistema verificará automáticamente:

- Que el código exista
- Que no haya sido registrado previamente

✓ Si el código es correcto, el formulario continuará.

✗ Si aparece un mensaje de error, revise el número ingresado.

Registro de Logros de Aprendizaje de las Instituciones Educativas de la UGEL 02

* Ingrese el código modular

Verificar que el código modular ingresado sea el correcto y/o no haya sido previamente registrado

IE: | Nivel: | Red: | Distrito:

2. Registro

El formulario le permitirá registrar información por cada edad y/o grado que atiende la IE, según el código modular que ingrese. Debe marcar la edad o grado a registrar

INICIAL

*** Ingrese el código modular**

1566611

IE: 2074 MARIA PARADO DE BELLIDO | Nivel: INICIAL | Red: RED 01 | Distrito: RIMAC

▼ Registro de logros - Nivel Inicial por edades

*** Edad atendida**

☒ 3 años

☐ 4 años

☐ 5 años

PRIMARIA

*** Ingrese el código modular**

0436782

IE: 2074 MARIA PARADO DE BELLIDO | Nivel: PRIMARIA | Red: RED 01 | Distrito: RIMAC

▼ Registro de logros por grado

*** Seleccione el grado**

☒ 1°

☐ 2°

☐ 3°

☐ 4°

☐ 5°

☐ 6°

SECUNDARIA

* Ingrese el código modular

0437251|

IE: 2074 MARIA PARADO DE BELLIDO | Nivel: SECUNDARIA | Red: RED 01 | Distrito:
RIMAC

Registro de logros por grado

* Seleccione el grado

- ☒ 1°
☐ 2°
☐ 3°
☐ 4°
☐ 5°

3. Ingreso de porcentajes:

Para cada competencia deberá ingresar cuatro valores:

- % Destacado
- % Logrado
- % En Proceso
- % En Inicio

⚠ La suma debe ser exactamente 100%. Si la suma no es 100%, el sistema no permitirá continuar.

» Matemática – Resuelve problemas de cantidad

* % Destacado

50

* % Logrado

30

* % En Proceso

10

* % En Inicio

20

La suma debe ser 100%

4. Agregar otra edad/grado: Al finalizar una edad o grado, el sistema preguntará **¿Ha registrado todos los grados que atiende este nivel de su IE?**

- Seleccione **NO** para registrar otra edad o grado, **presionar el símbolo +** seguidamente seleccione la edad o el grado siguiente a registrar.

% Destacado

***% Logrado**

***% En Proceso**

***% En Inicio**

-



¿Ha registrado todos los grados que atiende este nivel de su IE?

☐ Sí
☒ No **1**

seguidamente seleccione la edad o el grado siguiente a registrar.

***Edad atendida**

☐ 3 años
☒ 4 años
☐ 5 años



- Seleccione **SI** cuando haya terminado de registrar todas las edades o grados (3, 4 y/o 5 años para inicial), (1°, 2°, 3°, 4°, 5°, 6° grado para primaria) y (1°, 2°, 3°, 4°, 5° grado para secundaria) y luego presionar el botón **ENVIAR** para concluir con el registro del nivel que este registrando.

*¿Ha registrado todos los grados que atiende este nivel de su IE?

☒ Sí **1**

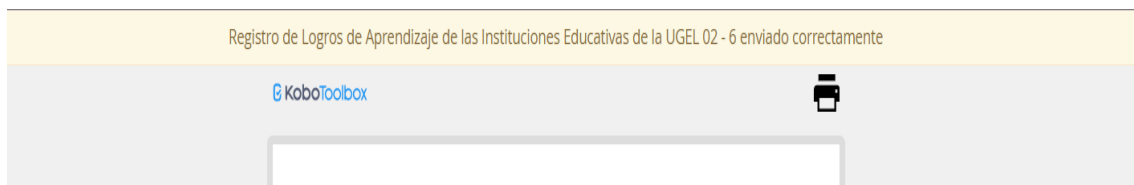
☐ No



 Guardar borrador 

 Enviar

5. Espere el mensaje de confirmación: Después que presione el botón enviar le aparecerá un mensaje de confirmación en la parte superior del formulario.



6. Recomendaciones finales

- Use información oficial de su IE.
- No registre el formulario más de una vez.
- En caso de error, comuníquese con el EEM de la UGEL 02.