SiAGIE

Sistema de Información de Apoyo a la Gestión de la Institución Educativa

Manual de Asignación de Grados y Secciones

- Director -

Modalidad EBE

PERÚ Ministerio de Educación

Gobierno del Perú

BICENTENARIO DEL PERÚ 2021 - 2024

INDICE

1. Introducción 3

2. Acceso al Sistema 3

3. Proceso de Asignación de Grados y Secciones – Director – modalidad EBE 4

3.1 Generalidades 4

4. Asignación de Grados y Secciones 8

4.1 Creación de nueva configuración 9

1. Introducción

El presente documento ilustra los procesos que se llevan a cabo para el Sistema SIAGIE, enfocándose únicamente en los procesos que comprenden al modelamiento para el Proceso de Asignación de Grados y Secciones.

2. Vista general del Sistema

El ingreso al sistema es a través de la página web del SIAGIE https://siagie.minedu.gob.pe/ El Sistema mostrará el formulario de inicio de sesión donde se debe ingresar la siguiente información: usuario, contraseña y clic en el botón ***INGRESAR.***

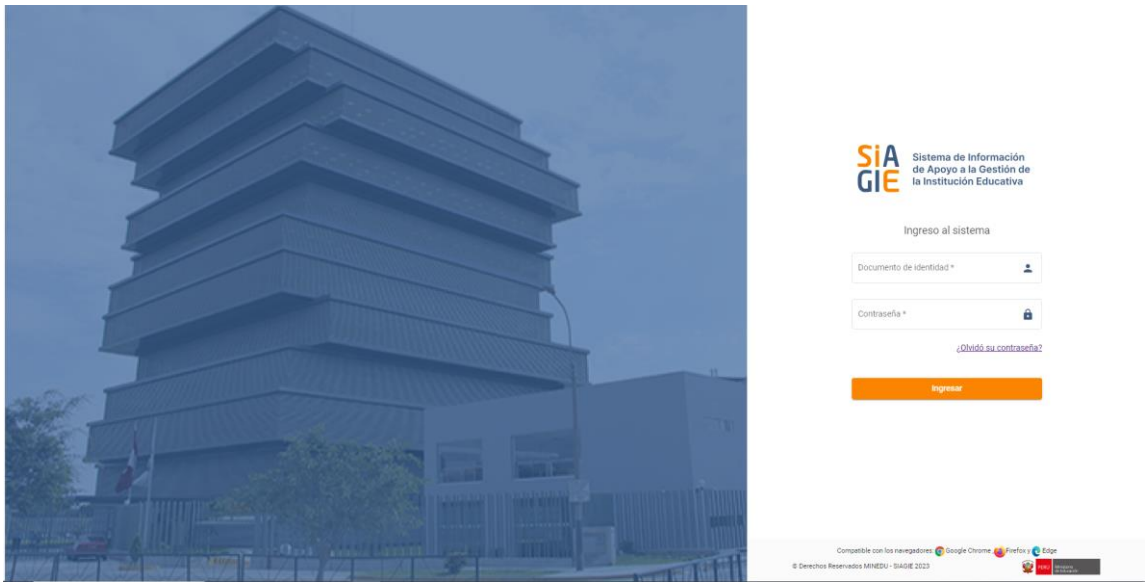

Luego de ingresar correctamente al Sistema, aparecerá una ventana **Lista de roles**, esta lista señala los roles que tiene el usuario con los que puede ingresar al sistema.

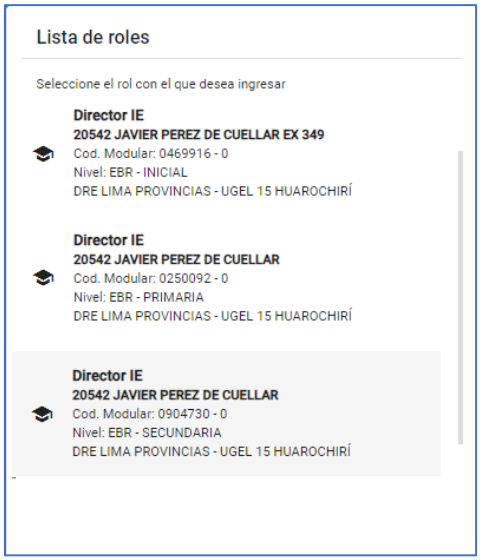

3. Proceso de Asignación de Grados y Secciones – Director - modalidad EBE.

El módulo de Asignación de Grados y Secciones del Sistema SIAGIE, tiene la ventaja de contar una interfaz guiada facilitando al usuario registrar la información en secuencia ordenada de pasos, otra ventaja importante es que permite la opción de copiar o importar información de un año anterior, reduciendo los tiempos de registro.

3.1 Generalidades

En el presente **Módulo de Asignación de Grados y Secciones** para el perfil director, cuenta con las siguientes opciones:

- **Configuración General**
  - Maestros grados y secciones
- **Asignación grados y secciones**
  - Asignar grados y secciones

4. Asignación de grados y secciones

A nivel director, se muestra un listado de las configuraciones de Grados y Secciones organizadas por año escolar.

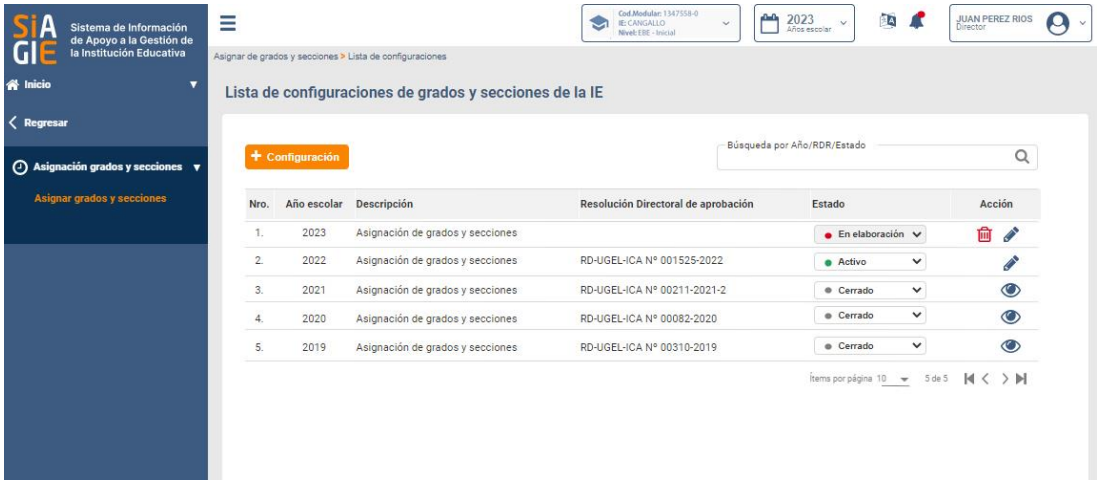

Este listado tiene 3 estados:

- **Elaboración:** la configuración se puede editar y/o eliminar
- **Activo:** Cuando la configuración ya está terminada, pasa al estado ACTIVO, y sólo se puede editar.
- **Cerrado:** Cuando la configuración está cerrada, sólo se puede visualizar la configuración, más no editarla o eliminarla

4.1 Creación de nueva configuración

Para crear una nueva configuración, dar clic en el botón ***CONFIGURACIÓN.***

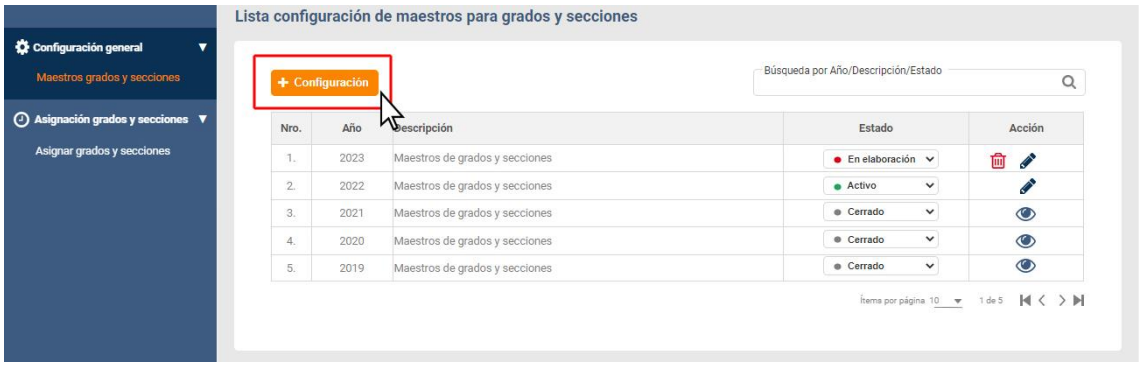

Inmediatamente aparece la siguiente pantalla, con dos opciones:

4.1.1 Nueva configuración: Al seleccionar esta opción deberá completar información relacionado a los ambientes, grados/edades, secciones, planes de estudio, horas del docente y la asignación de grados y secciones.

4.2.2 Basada en el año anterior: De acuerdo a las configuraciones previas, aparece un listado, que permite escoger un año, del cual se desea copiar la configuración. Se selecciona el año, dando clic en la casilla y luego presionar el botón ***SIGUIENTE.***

Aparece un listado con los pasos a seguir para registrar la nueva configuración:

1. Configuración

Esta sección, permite el registro y/o edición de la configuración, según el nivel modular de la I.E. e identifica el nivel, si se trata de una Institución Educativa de Educación Intercultural Bilingüe.

Al ingresar, automáticamente el Sistema detecta que I.E y muestra los datos correspondientes a ella. Es importante seleccionar el tipo de servicio o modelo educativo, ya que con esa información se crea las secciones. Una vez completado los datos se procede a ***GUARDAR.***

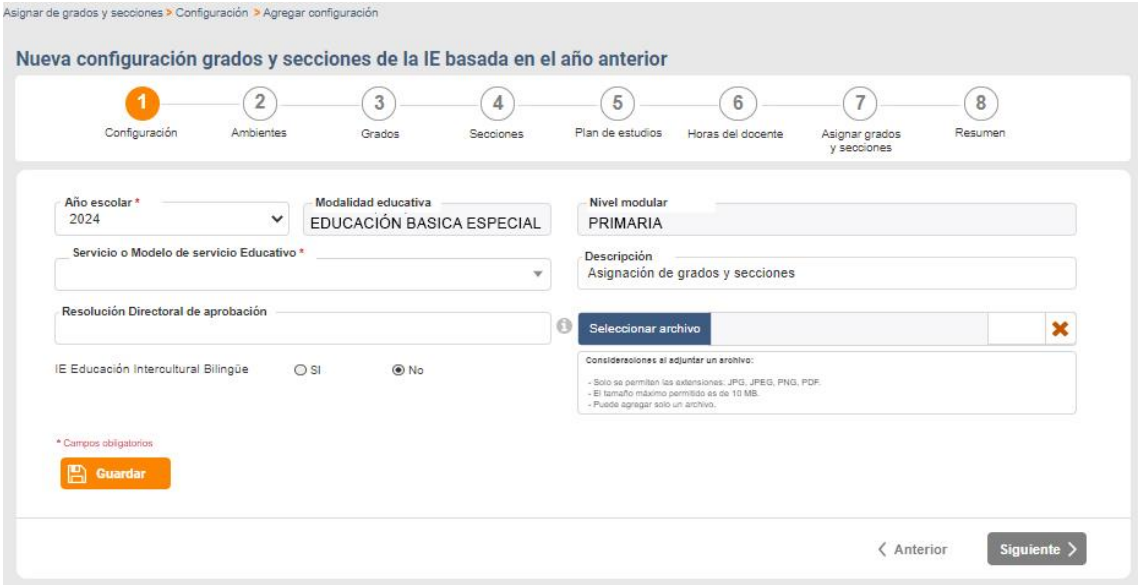

Una vez guardado, se mostrará una ventana emergente, que indica que los datos serán importados. Dar clic en ***ACEPTAR.***

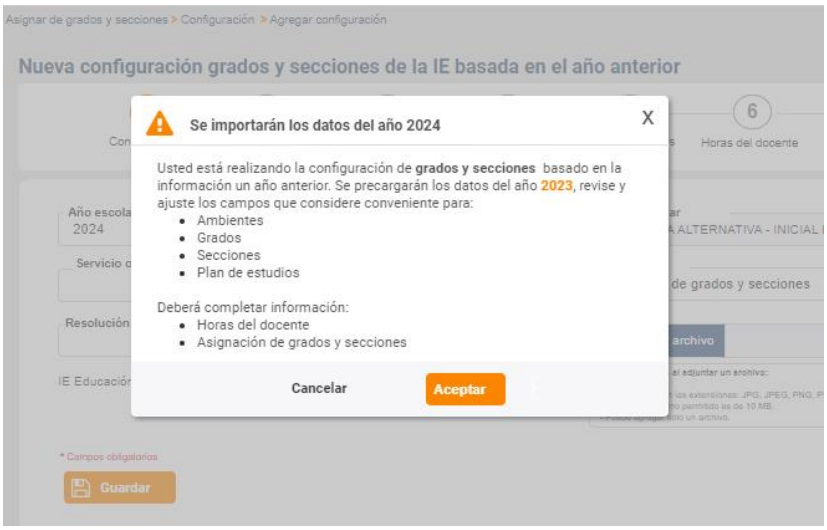

2. Ambientes

Permite el registro y/o actualización de ambientes físico de la IE, podrá registrarse todos los tipos de ambientes de la IE; sin embargo, para el módulo de asignación de grados y secciones se utilizará los ambientes del tipo aula.

La información de los ambientes registrados se mantiene de un año para otro, adicionalmente se genera un historial que guarda las acciones de creación, división, fusión y ocupación del ambiente (sección o secciones a la que fue asignada por año escolar).

Se recomienda que en esta sección se registre todos los ambientes de la I.E. priorizando las aulas, por tal motivo en la parte inferior se encuentra un resumen de la cantidad de aulas que cuenta el I.E.

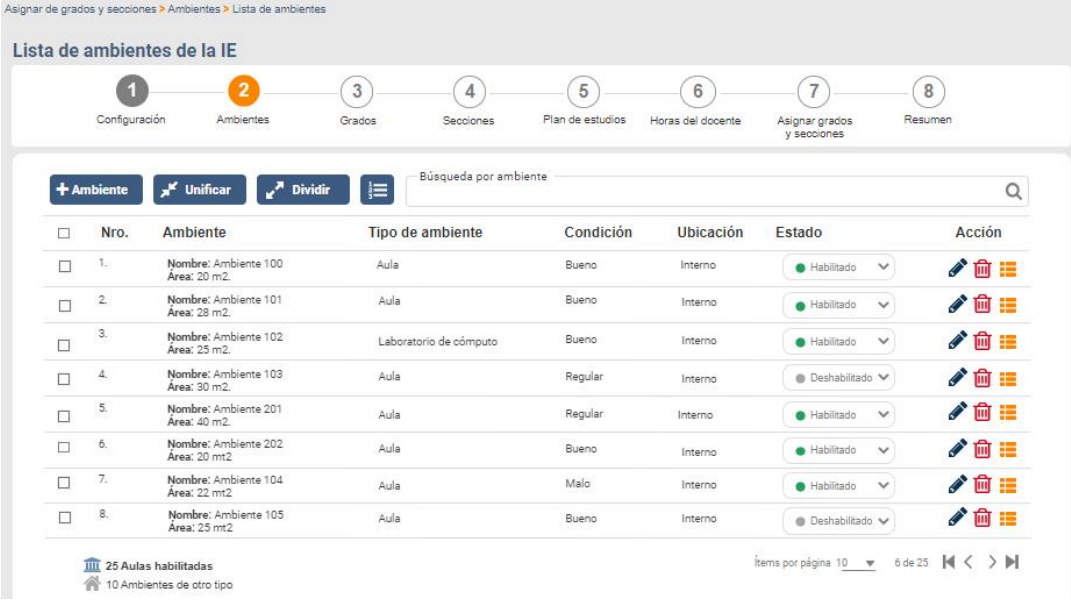

Este paso, tiene 3 partes fundamentales:

a. Agregar un ambiente 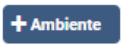

Para agregar un ambiente se debe dar clic en el botón ***AMBIENTE.*** Y se completa la información correspondiente.

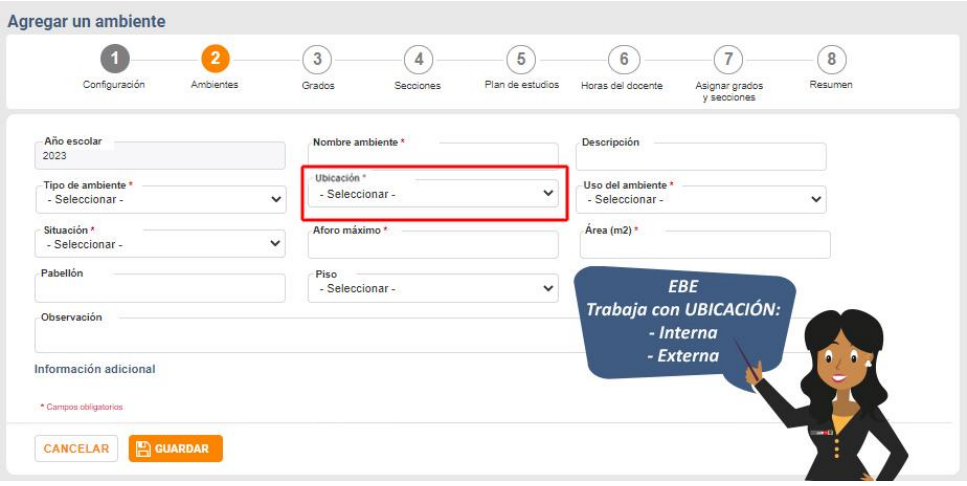

En caso un ambiente no este en buen estado, se puede proceder a deshabilitarlo, haciendo clic en la casilla, como se muestra en el ejemplo:

Sólo los ambientes habilitados se van a mostrar cuando se registre las secciones.

Nro.	Ambiente	Tipo de ambiente	Condición	Ubicación	Estado	Acción
1.	**Nombre:** Ambiente 100 **Área:** 20 m2.	Aula	Bueno	Interno	Habilitado	
2.	**Nombre:** Ambiente 101 **Área:** 28 m2.	Aula	Bueno	Interno	Habilitado	
3.	**Nombre:** Ambiente 102 **Área:** 25 m2.	Laboratorio de cómputo	Bueno	Interno	Habilitado	
4.	**Nombre:** Ambiente 103 **Área:** 30 m2.	Aula	Regular	Interno	Deshabilitado	
5.	**Nombre:** Ambiente 201 **Área:** 40 m2.	Aula	Regular	Interno	Habilitado	

Cada ambiente guarda un historial, que se puede visualizar en el ícono de acciones. Al dar clic aparecerá la siguiente ventana y se visualizará el estado del ambiente a lo largo de los años y porque secciones fue ocupado, como se muestra en el siguiente ejemplo:

Asimismo, se puede eliminar un ambiente, haciendo clic en el ícono de acciones . Pero si el año pasado se le asignó una sección, ya no se puede eliminar, por ser un ambiente físico.

b. Unificar ambiente

Cuando se desee unificar dos o más ambientes se da clic en el botón ***UNIFICAR.*** Seleccionando primero los ambientes.

Se muestra información de los ambientes que se van unificar y completo la información que se solicita. Y se da clic en ***GUARDAR.***

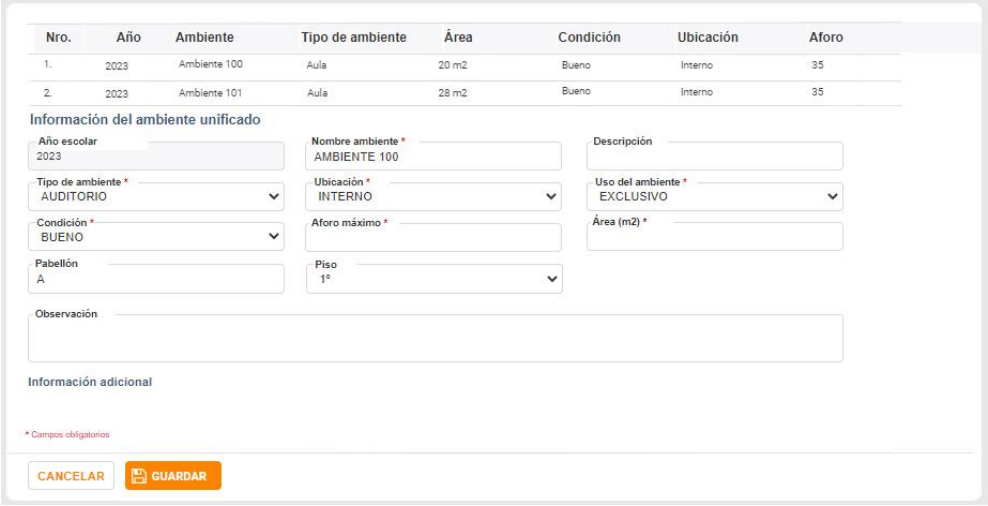

c. Dividir ambiente

Se da en el caso que se necesite dividir un ambiente, y para ello se necesita seleccionar por lo menos un registro. Y luego hacer clic en ***DIVIDIR.***

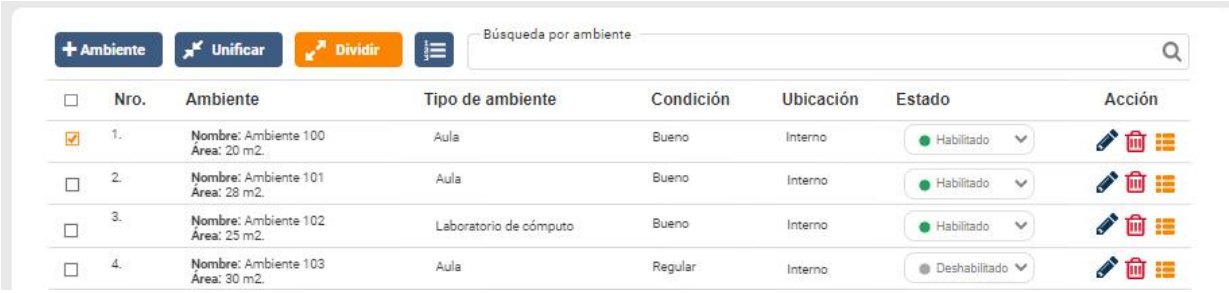

Una vez seleccionado, aparecerá un menú con las siguientes opciones a llenar:

Dar clic en ***GENERAR DIVISIÓN***. Y aparecerá el número de ambientes a generar. Como se muestra en el ejemplo, en este caso se generó 3 divisiones nuevas. En las cuales se llenará los datos que se solicitan. Luego se procede a ***GUARDAR***.

También se puede imprimir el listado de todos los ambientes, haciendo clic en el botón de acción como se muestra en el siguiente ejemplo:

Sistema de Información de Apoyo a la Gestión de la Institución Educativa

PERÚ Ministerio de Educación

LISTA DE AMBIENTES

EDUCACIÓN BÁSICA ESPECIAL NIVEL PRIMARIA - JORNADA ESCOLAR REGULAR

INSTITUCIÓN EDUCATIVA 3047 REPÚBLICA DE CANADA
NIVEL / PROGRAMA PRIMARIA

Nº	Nombre del ambiente	Tipo de ambiente	Ubicación	Tipo de uso	Situación	Aforo máximo	Área (m2)	Pabellon	Piso	Estado	Observación
1	Ambiente 100	Aula	Interno	Compartido	Bueno	30	20	A	1° Piso	Habilitado	
2	Ambiente 101	Aula	Interno	Exclusivo	Regular	25	35	A	1° Piso	Habilitado	
3	Ambiente 102	Aula	Interno	Compartido	Malo	20	50	A	1° Piso	Habilitado	
4	Ambiente 103	Aula	Interno	Exclusivo	Bueno	15	65	A	1° Piso	Habilitado	
5	Ambiente 104	Aula	Interno	Compartido	Regular	10	80	A	1° Piso	Deshabilitado	
6	Ambiente 105	Aula	Interno	Exclusivo	Malo	5	95	A	1° Piso	Habilitado	
7	Ambiente 106	Aula	Interno	Compartido	Bueno	0	110	A	1° Piso	Habilitado	
8	Ambiente 107	Aula	Interno	Exclusivo	Regular	-5	125	A	1° Piso	Habilitado	
9	Ambiente 108	Aula	Interno	Compartido	Malo	-10	140	A	1° Piso	Habilitado	
10	Ambiente 109	Aula	Interno	Exclusivo	Bueno	-15	155	A	1° Piso	Habilitado	

Atrás

3. Edades

Permite mostrar al usuario la lista de grados o edades habilitados para el nivel modular de la I.E, organizados por fase y ciclo, el usuario podrá habilitar o deshabilitar un grado o edad de acuerdo a las características propias de la I.E.

Para que los grados o edades se muestren deben ser creados por el Especialista SIAGIE para el año escolar y en esta sección se personalizan para la I.E.

En esta sección aparecerá el listado de todos los grados habilitados por el Administrador SIAGIE para esa I.E. y la función del director será habilitar o deshabilitar. Ejemplo:

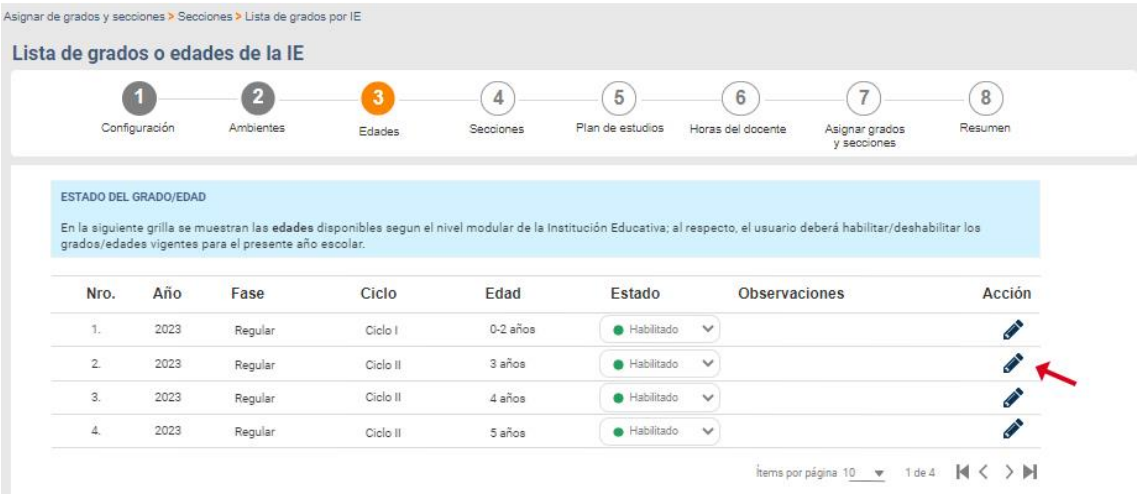

Asignar de grados y secciones > Secciones > Lista de grados por IE

Lista de grados o edades de la IE

1 Configuración · 2 Ambientes · 3 Edades · 4 Secciones · 5 Plan de estudios · 6 Horas del docente · 7 Asignar grados y secciones · 8 Resumen

ESTADO DEL GRADO/EDAD

En la siguiente grilla se muestran las **edades** disponibles segun el nivel modular de la Institución Educativa; al respecto, el usuario deberá habilitar/deshabilitar los grados/edades vigentes para el presente año escolar.

Nro.	Año	Fase	Ciclo	Edad	Estado	Observaciones	Acción
1.	2023	Regular	Ciclo I	0-2 años	Habilitado		
2.	2023	Regular	Ciclo II	3 años	Habilitado		
3.	2023	Regular	Ciclo II	4 años	Habilitado		
4.	2023	Regular	Ciclo II	5 años	Habilitado		

Ítems por página 10 1 de 4

Pero en caso sea necesario, también se puede habilitar o deshabilitar, haciendo clic en el botón de acción .

Se puede colocar alguna observación que se considere necesaria.

4. Secciones

Permite la gestión de secciones de la I.E., es posible agregar una sección para un grado o edad asignándole un ambiente y tutor.

Adicionalmente permite generar listados personalizados por fase, ciclo y grado los cuales se pueden visualizar e imprimir y también se descargados.

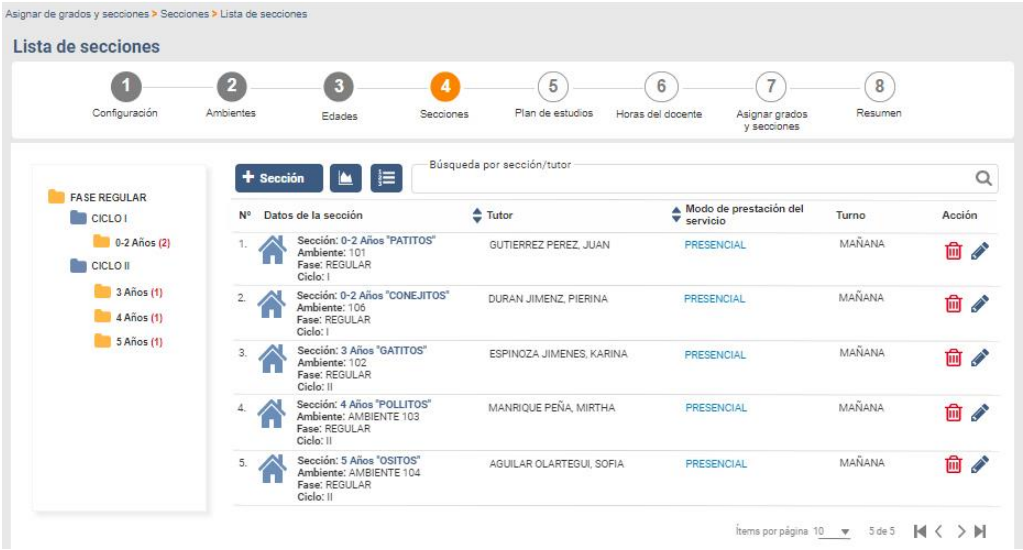

Cada listado se puede exportar, haciendo clic en el botón como en el ejemplo a continuación:

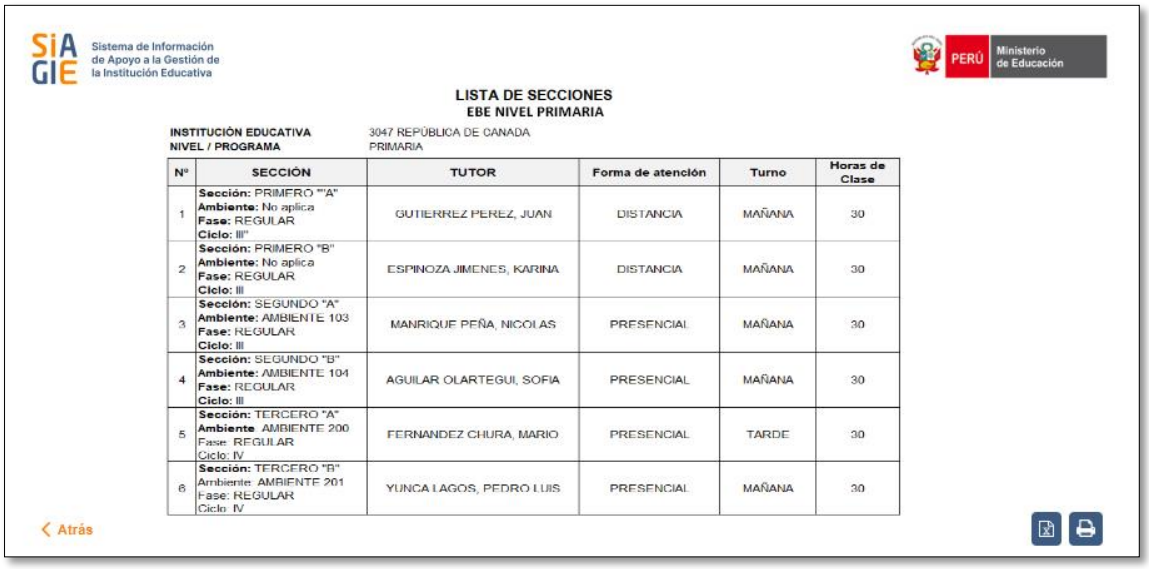

Sistema de Información de Apoyo a la Gestión de la Institución Educativa

PERÚ Ministerio de Educación

LISTA DE SECCIONES
EBE NIVEL PRIMARIA

INSTITUCIÓN EDUCATIVA 3047 REPÚBLICA DE CANADA
NIVEL / PROGRAMA PRIMARIA

Nº	SECCIÓN	TUTOR	Forma de atención	Turno	Horas de Clase
1	**Sección:** PRIMERO "A" **Ambiente:** No aplica **Fase:** REGULAR **Ciclo:** III	GUTIERREZ PEREZ, JUAN	DISTANCIA	MAÑANA	30
2	**Sección:** PRIMERO "B" **Ambiente:** No aplica **Fase:** REGULAR **Ciclo:** III	ESPINOZA JIMENES, KARINA	DISTANCIA	MAÑANA	30
3	**Sección:** SEGUNDO "A" **Ambiente:** AMBIENTE 103 **Fase:** REGULAR **Ciclo:** III	MANRIQUE PEÑA, NICOLAS	PRESENCIAL	MAÑANA	30
4	**Sección:** SEGUNDO "B" **Ambiente:** AMBIENTE 104 **Fase:** REGULAR **Ciclo:** III	AGUILAR OLARTEGUI, SOFIA	PRESENCIAL	MAÑANA	30
5	**Sección:** TERCERO "A" **Ambiente** AMBIENTE 200 Fase: REGULAR Ciclo: IV	FERNANDEZ CHURA, MARIO	PRESENCIAL	TARDE	30
6	**Sección:** TERCERO "B" Ambiente: AMBIENTE 201 Fase: REGULAR Ciclo: IV	YUNCA LAGOS, PEDRO LUIS	PRESENCIAL	MAÑANA	30

Atrás

- **Eliminar** : Una sección puede eliminarse por diferentes razones, una de ellas puede ser que ningún alumno se encuentre matriculado en esa sección. En ese caso, el director puede hacer clic en el botón de acción . Pero si esa sección ya tiene estudiantes matriculados en el módulo matrícula, ***no se puede eliminar.*** Y aparecerá una ventana emergente indicando que no es posible eliminar esa sección.

- **Editar** : Una sección se puede editar completando los datos, en el EBE algunos datos aparecen automáticamente y sin posibilidad de cambiarlos, ya que son únicos y propios de la modalidad. Como se muestra en el siguiente ejemplo:

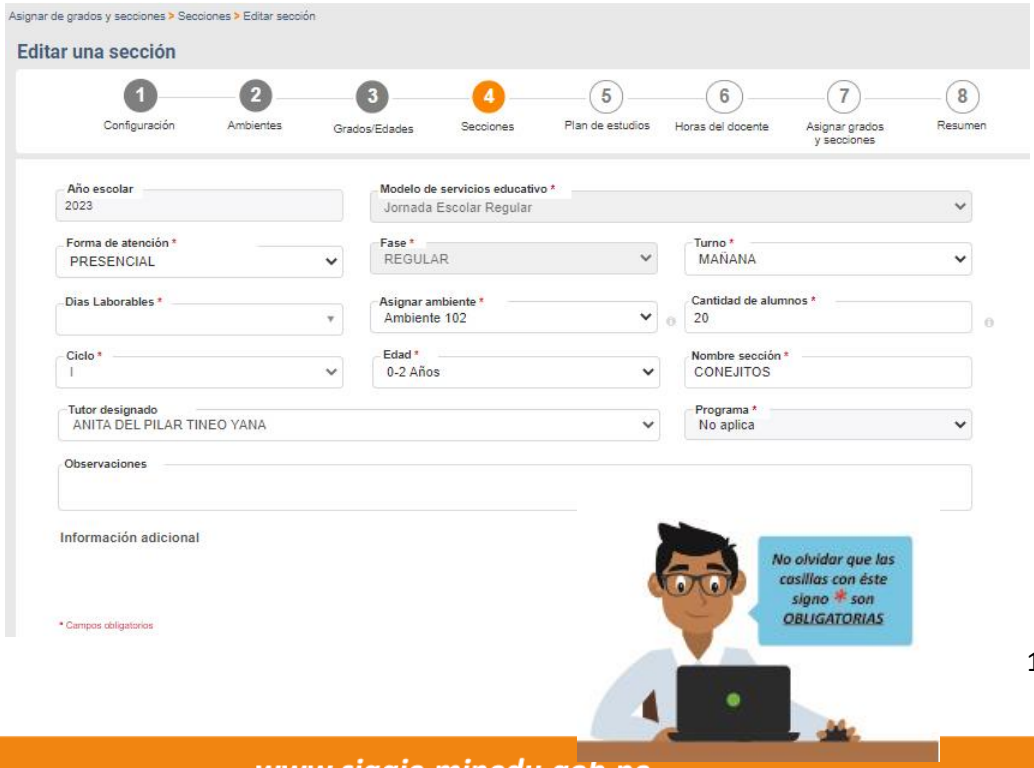

Se asigna los días laborables y el ambiente. En este paso, es donde se asigna el ambiente a esa sección, sólo filtra las aulas habilitadas que se han registrado. Como se muestra en el ejemplo:

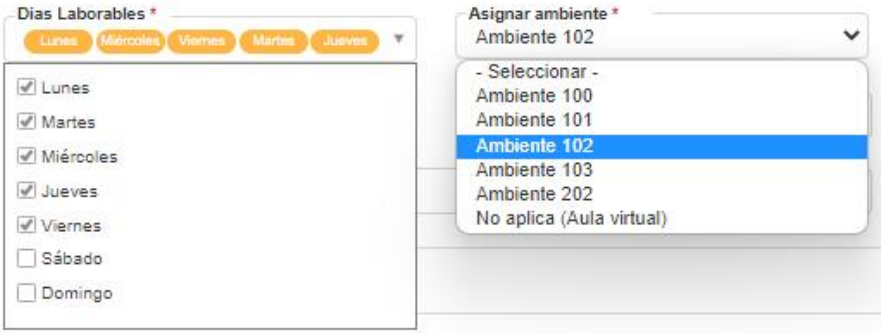

En el caso particular de Programa, la modalidad EBE no aplica. Sólo aplica la modalidad EBA. Una vez culminado el llenado, se procede a ***GUARDAR***.

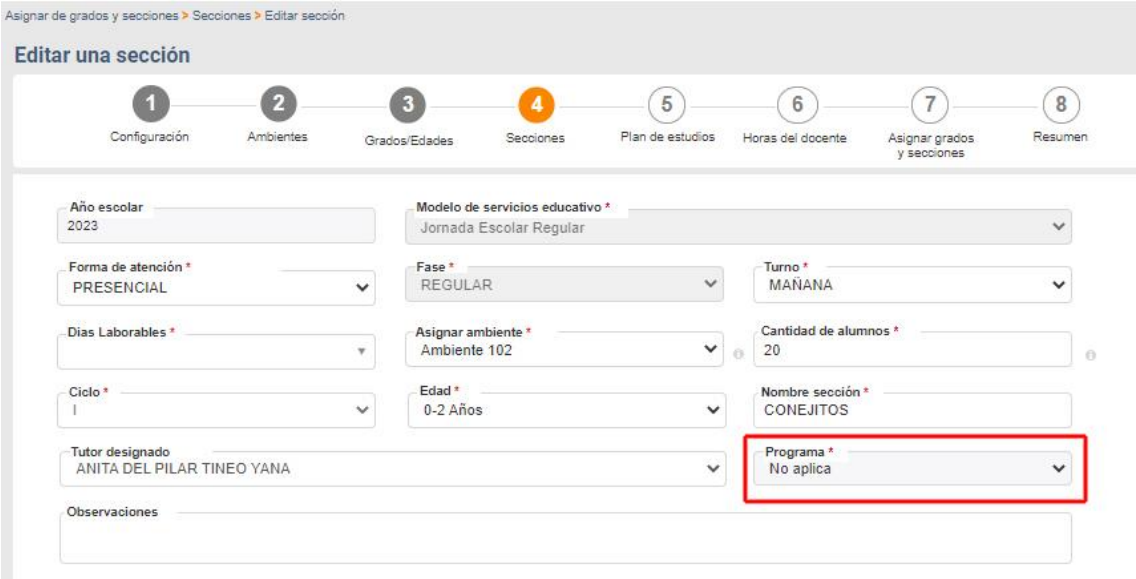

- **Reporte** : Una vez finalizado, se puede generar un reporte, haciendo clic en el Ícono de reporte.

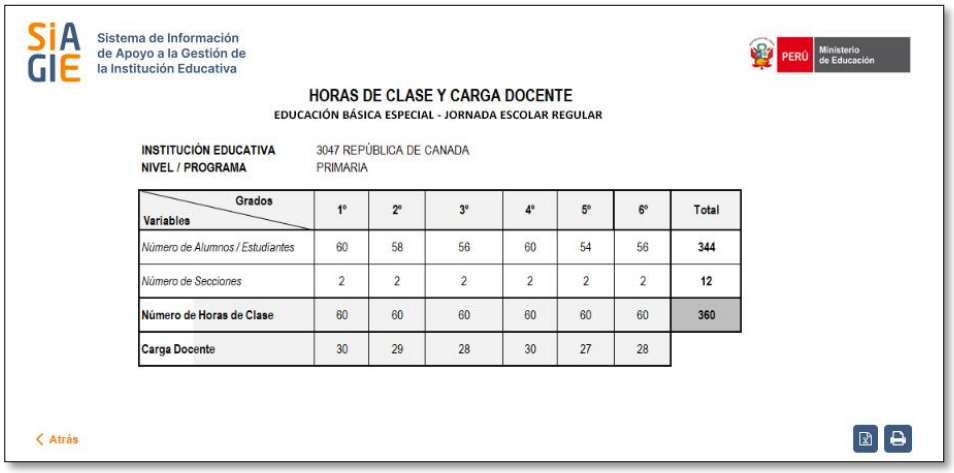

Variables \ Grados	1°	2°	3°	4°	5°	6°	Total
Número de Alumnos / Estudiantes	60	58	56	60	54	56	**344**
Número de Secciones	2	2	2	2	2	2	**12**
Número de Horas de Clase	60	60	60	60	60	60	**360**
Carga Docente	30	29	28	30	27	28	

5. Plan de Estudios

Esta opción permite gestionar la distribución el tiempo en horas pedagógicas según el nivel modular de la I.E. y el modelo de servicio educativo.

De acuerdo al diseño curricular personalizado de la I.E. (módulo de aprendizaje) y los grados habilitados se genera una grilla donde se registra las horas de clase semanal (horas pedagógicas) por área curricular y grado edad; la sumatoria de las horas debe coincidir con las horas de clase establecidas para el nivel modular y el modelo de servicio educativo.

El plan de estudios se registra por ciclo, por grado y por ciclo y haciendo clic en el ícono de acción .

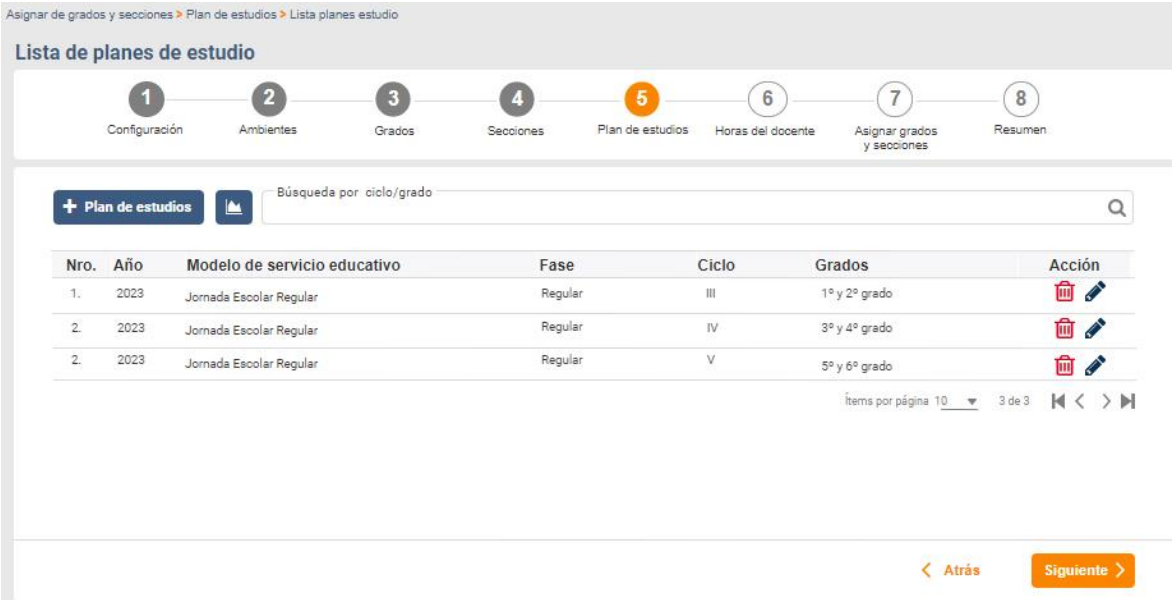

Por ejemplo para nivel primaria aparecerá el siguiente listado:

Las horas de clase semanal, tienen que estar distribuidas en las áreas curriculares que se tiene asignado, la suma de ellas debe dar el total de las horas de clases semanal.

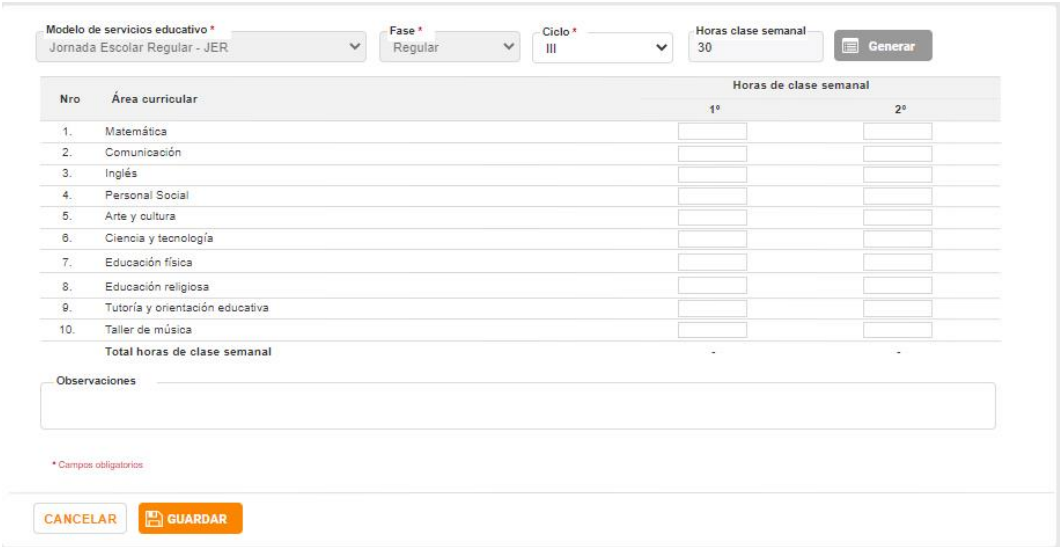

IMPORTANTE: El Especialista SIAGIE, debe haber programado previamente las horas de clase semanal en el Sistema.

- **Nuevo plan de estudios:** Para generar un nuevo plan de estudios, hacer clic en ***PLAN DE ESTUDIOS.*** Se genera una nueva ventana, y se activan sólo la casilla de ciclo, dependiendo de la modalidad. Una vez terminado, dar clic en ***GENERAR***.

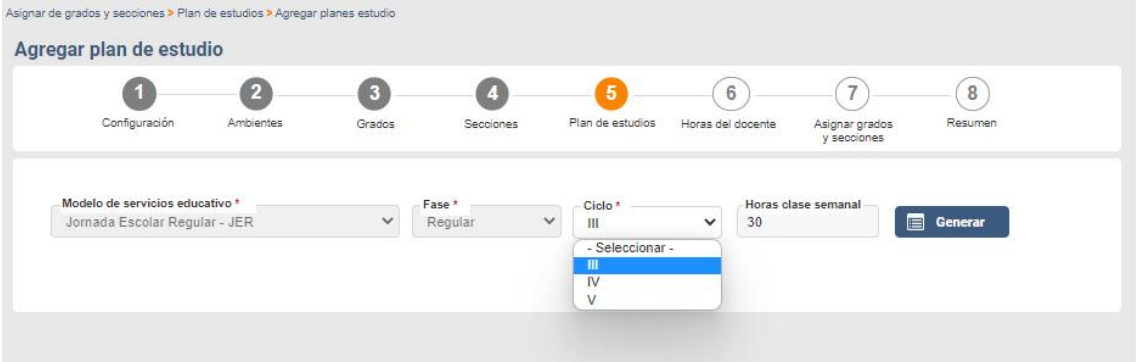

Una vez generado, aparece una nueva ventana que contiene todas las áreas curriculares del Diseño Curricular de la I.E.

6. Horas del Docente

En esta opción muestra las horas de dictado y horas adicionales de los docentes de la I.E., el usuario podrá confirmar y/o actualizar la información que se obtiene del sistema NEXUS (Sistema de gestión de personal).

Se muestra el listado de docentes de las I.E. con sus horas de dictado. El director podrá visualizar y confirmar sus horas o modificarlas para posteriormente guardarlas, haciendo clic en el botón ***GUARDAR***.

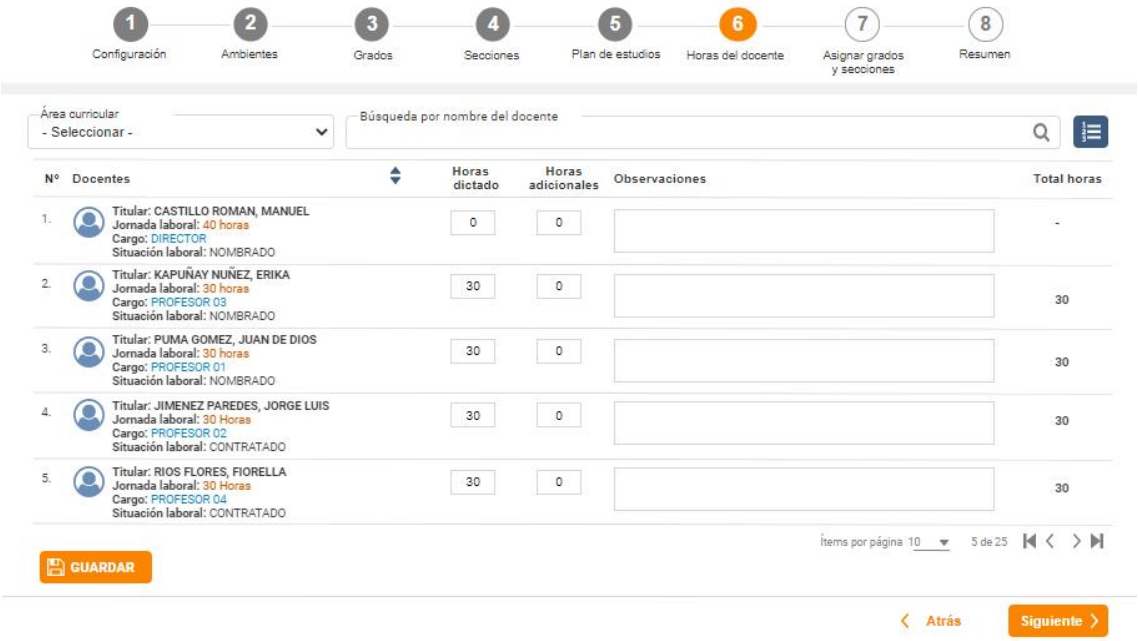

También se encontrará dentro de las opciones, las actividades extracurriculares que realizan los docentes de la I.E. Como lo muestra el siguiente ejemplo:

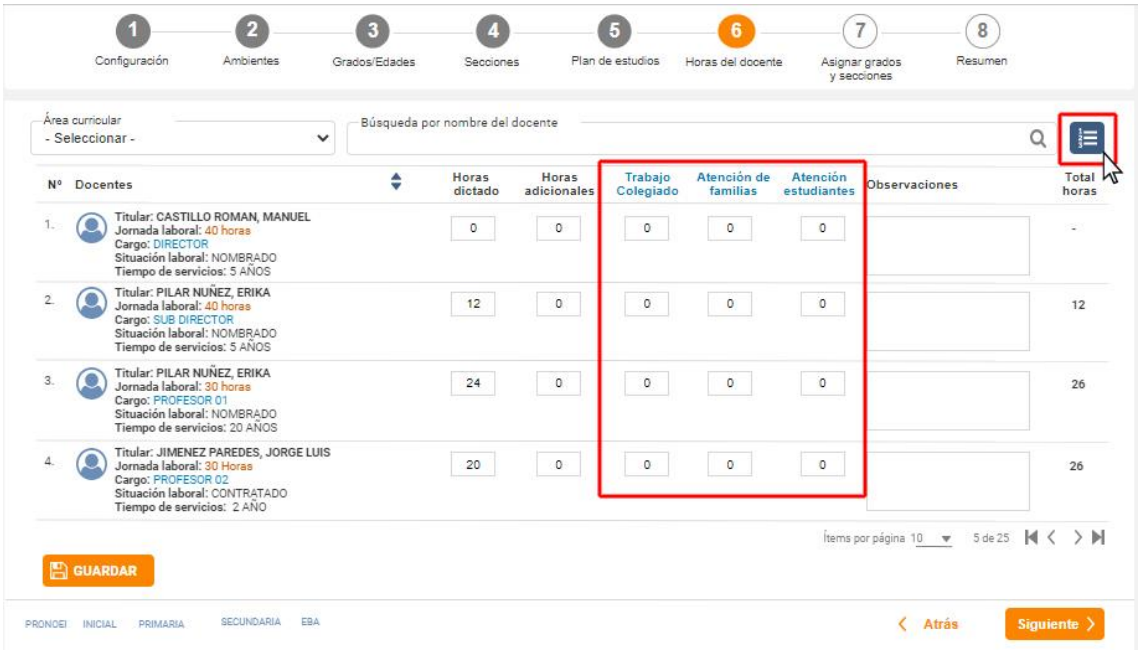

También se podrá generar un reporte haciendo clic en el botón ***REPORTE***. Por ejemplo:

Sistema de Información de Apoyo a la Gestión de la Institución Educativa

LISTA DE PERSONAL JERÁRQUICO Y DOCENTE
EBE REGULAR

PERÚ Ministerio de Educación

INSTITUCIÓN EDUCATIVA 3047 REPÚBLICA DE CANADA
NIVEL / PROGRAMA PRIMARIA

Nº	Apellidos y Nombres	Cargo	Ley de Carrera a la que pertenece	Área	Código Plaza	Jornada Laboral	Horas de Dictado (*)
1	GONZALEZ DIAZ LILIANA	Director	Ley 29944	Área de Gestión Institucional	713871917011	40 Cronol.	
2	AVILA DEL CARPIO DAMIAN	Subdirector 01	Ley 29944	Área de Gestión Institucional	783371917017	40 Cronol.	
3	JIMENEZ LAREDO, PIERO	Subdirector 02	Ley 29944	Área de Gestión Institucional	781871217014	40 Cronol.	
4	HUANCA CHOQUE, DAYANA	Jerárquico 01	Ley 29944	Área de Gestión Pedagógica	723871917013	40 Pedag.	12 horas
5	ORTEGA GALLEGOS, MIGUEL	Jerárquico 02	Ley 29944	Área de Gestión Pedagógica	713871917014	40 Pedag.	12 horas
6	YUPANQUI FLORES, LILIA	Jerárquico 03	Ley 29944	Área de Gestión Pedagógica	782571917016	40 Pedag.	12 horas
7	APAZA CHURA, PEDRO LUIS	Jerárquico 04	Ley 29944	Área de Gestión Pedagógica	723871911012	40 Pedag.	12 horas
8	DURAN CHAVEZ, HERMINIA	profesor 01	Ley 29944	Área de Gestión Pedagógica	783871917016	30 Pedag.	24 horas
10	DAVALOS VILELA, MARIA	profesor 02	Ley 29944	Área de Gestión Pedagógica	783871917010	30 Pedag.	25 horas
11	ISLA BERROSPI, BLANCA	profesor 03	Ley 29944	Área de Gestión Pedagógica	763271917019	30 Pedag.	26 horas
14	ZAPATA VEL, KARINA LIA	profesor 04	Ley 29944	Área de Gestión Pedagógica	723871917018	30 Pedag.	24 horas
TOTAL							147 horas

Atrás

7. Asignar grados y secciones

Se muestra un listado de los docentes de la I.E. permitiendo asignar grados y horas al docente. Por ejemplo:

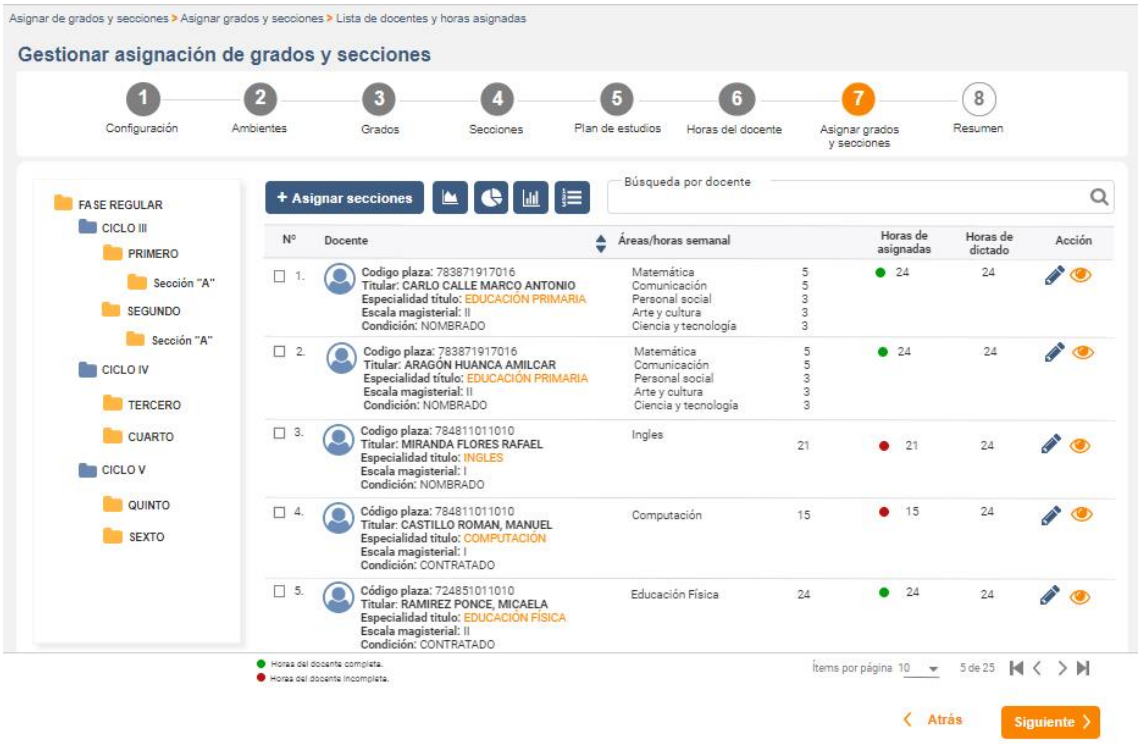

Para asignar secciones, primero hacer clic en la casilla del docente, como se muestra en el siguiente ejemplo:

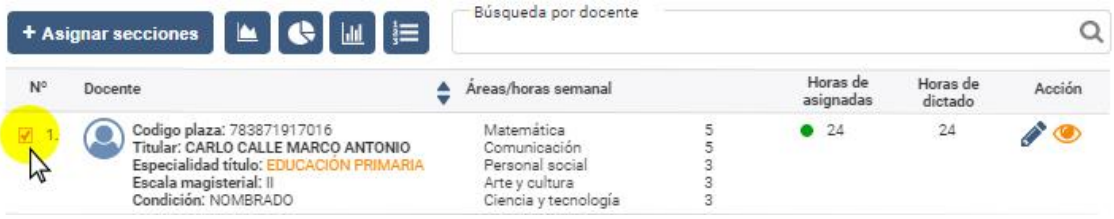

Una vez seleccionado ir al botón ***ASIGNAR SECCIONES,*** aparece una nueva pantalla con los datos del docente, ciclo, grado y secciones. Una vez configurado, dar clic en ***AGREGAR.*** Como lo muestra el siguiente ejemplo.

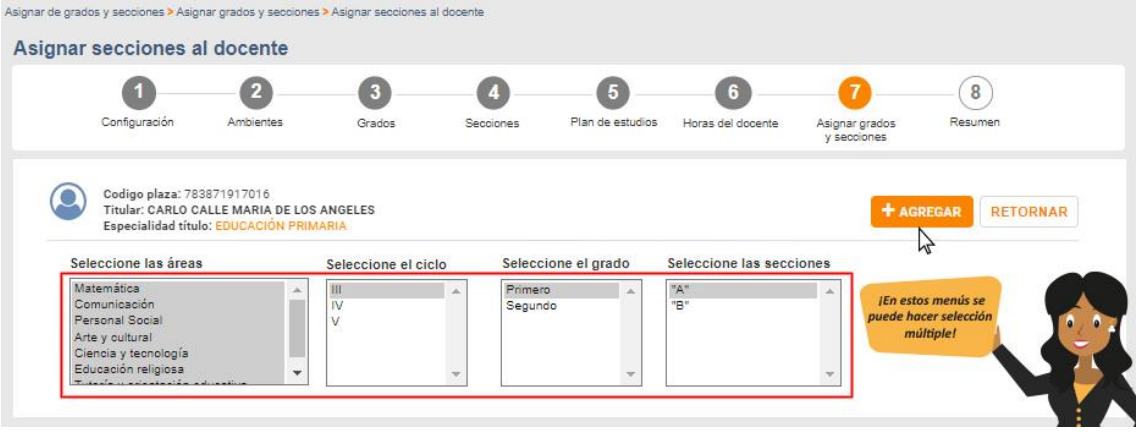

Inmediatamente se agrega todas las áreas curriculares que dicta el docente asignado. Asimismo, permite ver el grado/sección, horas y estado. Teniendo la opción de eliminar en caso haya habido un error.

Una vez finalizado, dar clic en el botón ***RETORNAR,*** para continuar asignando grados y secciones a los docentes de la I.E.

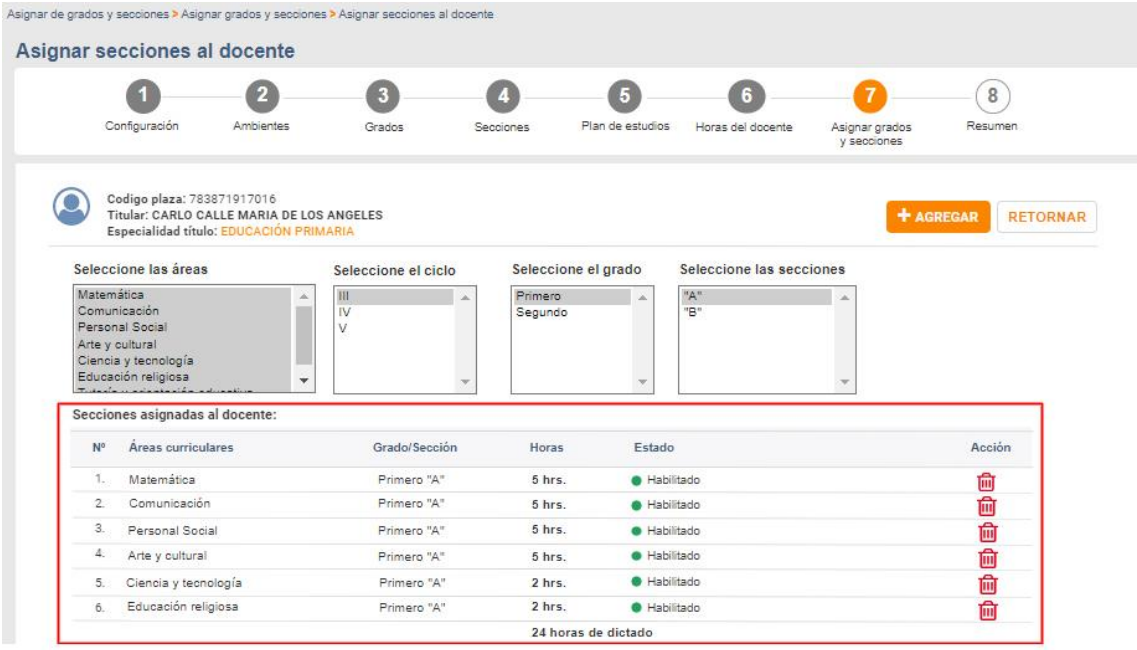

En el menú de docente de la izquierda, se puede ver los docentes asignados a la sección que se ha seleccionado, mostrando el total de horas, que debe cuadrar con las horas de clase para ese nivel modular. Por ejemplo, para visualizar los docentes del Primer grado, sección "A", se debe dar clic en la carpeta correspondiente a la búsqueda.

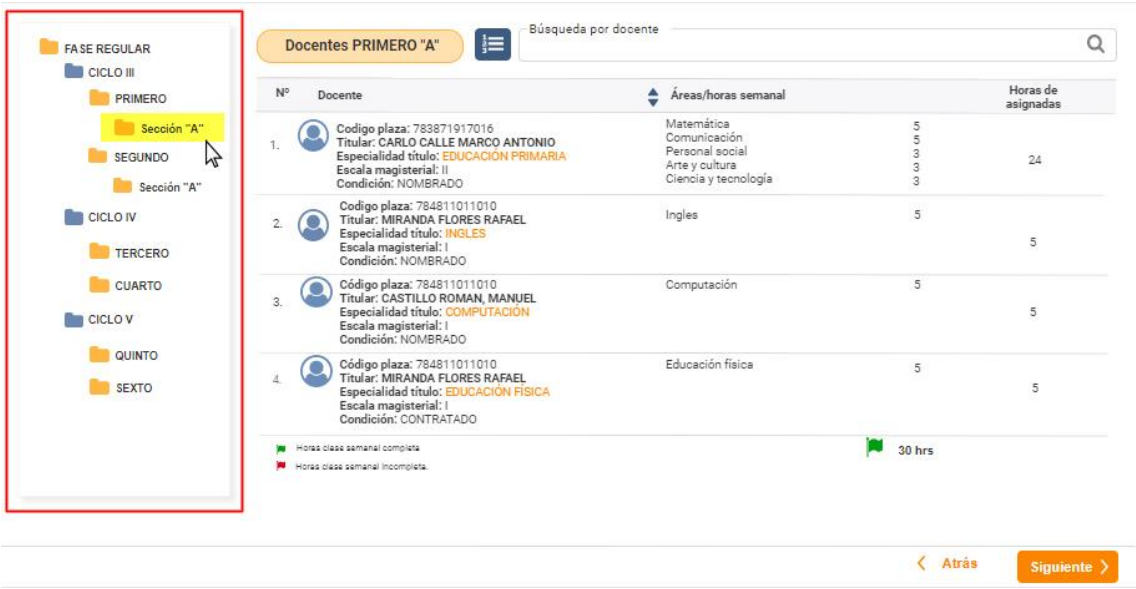

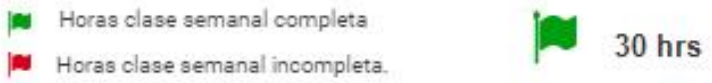

En este paso se pueden imprimir varios reportes:

a. Reporte de Listado

Es el reporte referido a las asignaciones:

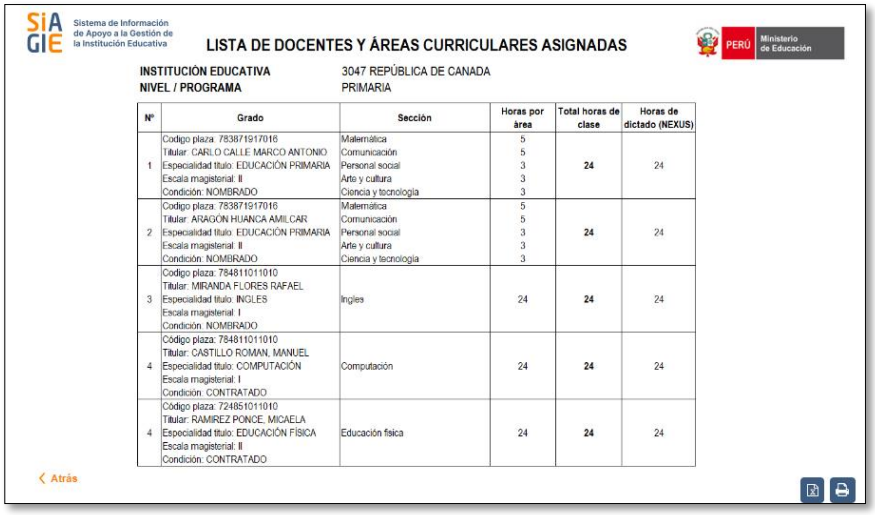

Sistema de Información de Apoyo a la Gestión de la Institución Educativa

LISTA DE DOCENTES Y ÁREAS CURRICULARES ASIGNADAS

PERÚ Ministerio de Educación

INSTITUCIÓN EDUCATIVA 3047 REPÚBLICA DE CANADA
NIVEL / PROGRAMA PRIMARIA

Nº	Grado	Sección	Horas por área	Total horas de clase	Horas de dictado (NEXUS)
1	Codigo plaza: 783871917016 Titular: CARLO CALLE MARCO ANTONIO Especialidad título: EDUCACIÓN PRIMARIA Escala magisterial: II Condición: NOMBRADO	Matemática Comunicación Personal social Arte y cultura Ciencia y tecnología	5 5 3 3 3	24	24
2	Codigo plaza: 783871917016 Titular: ARAGÓN HUANCA AMILCAR Especialidad título: EDUCACIÓN PRIMARIA Escala magisterial: II Condición: NOMBRADO	Matemática Comunicación Personal social Arte y cultura Ciencia y tecnología	5 5 3 3 3	24	24
3	Codigo plaza: 784811011010 Titular: MIRANDA FLORES RAFAEL Especialidad título: INGLES Escala magisterial: I Condición: NOMBRADO	Ingles	24	24	24
4	Código plaza: 784811011010 Titular: CASTILLO ROMAN, MANUEL Especialidad título: COMPUTACIÓN Escala magisterial: I Condición: CONTRATADO	Computación	24	24	24
4	Código plaza: 724851011010 Titular: RAMIREZ PONCE, MICAELA Especialidad título: EDUCACIÓN FÍSICA Escala magisterial: II Condición: CONTRATADO	Educación física	24	24	24

Atrás

b. Reporte de Cuadro de grados y secciones

En este reporte, se muestra un resumen de las horas.

Sistema de Información de Apoyo a la Gestión de la Institución Educativa

PERÚ Ministerio de Educación

CUADRO DE GRADOS Y SECCIONES

INSTITUCIÓN EDUCATIVA 3047 REPÚBLICA DE CANADA
NIVEL / PROGRAMA PRIMARIA

Id. Cargo	Grado de Estudios (Horas)						Total Horas (dictado)	Especialidad	Jornada Pedagógica	*Observación
	1°	2°	3°	4°	5°	6°				
Código Plaza: 783871917016 **Titular**: CARLO CALLE MARCO ANTONIO **Cod. Modular**: 1021402745 **Espec. Título**: EDUCACION PRIMARIA **Niv. Magisterial**: II **Cargo:** Director **Situación:** Nombrado									40	Director
Código Plaza: 783871917016 **Titular**: MIRANDA CALLE YONHY **Cod. Modular**: 1021402745 **Espec. Título**: EDUCACIÓN PRIMARIA **Niv. Magisterial**: II **Cargo:** Docente **Situación:** Nombrado	6 6 5 2 3 2 2						26	Matemática Comunicación Personal social Arte y Cultura Ciencia y tecnología Educación religiosa Tutoría y orientación educativa	30	
Código Plaza: 783871917016 **Titular**: ZELA PINEDA YAQUELIN **Cod. Modular**: 1021402745 **Espec. Título**: EDUCACION PRIMARIA **Niv. Magisterial**: II **Cargo:** Docente **Situación:** Nombrado		6 6 5 2 3 2 2					26	Matemática Comunicación Personal social Arte y Cultura Ciencia y tecnología Educación religiosa Tutoría y orientación educativa	30	
Código Plaza: 783871917016 **Titular**: TORRES VEGA JUAN CARLOS **Cod. Modular**: 1021402745 **Espec. Título**: EDUCACIÓN PRIMARIA **Niv. Magisterial**: II **Cargo:** Docente **Situación:** Nombrado	6	6	6	6	2	2	28	Ingles	30	

Atrás

c. Reporte de Docentes sin asignación de secciones

Este reporte muestra aquellos docentes que tienen plazas excedentes y que aún no han tenido asignación de sección.

Sistema de Información de Apoyo a la Gestión de la Institución Educativa

PERÚ Ministerio de Educación

DOCENTES SIN ASIGNACIÓN DE SECCIONES

INSTITUCIÓN EDUCATIVA 3047 REPÚBLICA DE CANADA
NIVEL / PROGRAMA PRIMARIA

N°	Docente	Cargo	Código Plaza	Jornada Laboral	Horas de Dictado (*)
1	PEREZ CALLE, MARCO ANTONIO	Profesor 01	683871817014	30 Pedag.	24 horas
2	ZEVALLOS PINEDA, ROSSANA	Profesor 02	783871917016	30 Pedag.	25 horas

Atrás

d. Reporte de Área sin docente asignado

Señala aquellas áreas que aún no cuentan con docente.

Sistema de Información de Apoyo a la Gestión de la Institución Educativa

ÁREAS SIN DOCENTE ASIGNADO

PERÚ Ministerio de Educación

INSTITUCIÓN EDUCA 3047 REPÚBLICA DE CANADA
NIVEL / PROGRAMA PRIMARIA

Nº	Grado	Sección	Área curricular	Horas sin asignar	Docente asignado
1	PRIMERO	C	Matemática	6	Ninguno.
2	PRIMERO	C	Comunicación	6	Ninguno.
4	PRIMERO	C	Personal social	4	Ninguno.
5	PRIMERO	C	Arte y Cultura	3	Ninguno.
6	PRIMERO	C	Ciencia y tecnología	3	Ninguno.
7	PRIMERO	C	Educación física	3	Ninguno.
8	PRIMERO	C	Educación religiosa	1	Ninguno.
9	PRIMERO	C	Tutoría y orientación educativa	2	Ninguno.
10	PRIMERO	A	Educación física	3	Ninguno.
11	PRIMERO	B	Educación física	3	Ninguno.
12	PRIMERO	C	Educación física	3	Ninguno.
13	SEGUNDO	A	Educación física	3	Ninguno.
14	SEGUNDO	B	Educación física	3	Ninguno.
15	SEGUNDO	C	Educación física	3	Ninguno.
16	TERCERO	A	Educación física	3	Ninguno.
17	TERCERO	B	Educación física	3	Ninguno.
18	TERCERO	C	Educación física	3	Ninguno.

Atrás

8. Resumen

Al finalizar el paso 7, se da clic en ***SIGUIENTE,*** dando paso al resumen de la configuración. Para terminar la configuración, dar clic en ***FINALIZAR CONFIGURACIÓN.***

Como se muestra en el siguiente ejemplo:

Asignar de grados y secciones > Asignar grados y secciones > Finalizar

Finalizar configuración de grados y secciones de la IE

1 Configuración · 2 Ambientes · 3 Grados · 4 Secciones · 5 Plan de estudios · 6 Horas del docente · 7 Asignar grados y secciones · 8 Resumen

Resumen configuración para grados y secciones de la IE 2023

Modelo de servicio educativo : Jornada Escolar Regular
Educación Intercultural Bilingüe: Si
Ambientes de la IE: 25 Aulas habilitadas y 10 ambientes de otro tipo
Horas de clase semanal : 30 horas

Total Docentes : 12 Nombrados y 05 contratados
Personal directivo : 01 Director
Personal jerárquico : 02 Coordinadores
Docentes sin asignación de secciones : 02 Docentes

Grados, secciones y plan de estudios

Fase	Grados	Secciones	Plan de estudios (Horas de clase)
Regular	1º	A (*), B, C	No
Regular	2º	A, B, C	Si
Regular	3º	A, B, C	Si
Regular	4º	A, B, C (*)	Si
Regular	4º-5º (**)	A	Si
Regular	5º	A, B, C	Si
Regular	6º	A, B (*), C	Si

(*) Las secciones no tienen asignado un tutor.
(**) Es un grado mixto

Horas pedagógicas por área curricular

Área curricular	Horas asignadas	Horas sin asignar
Personal social	15	-
Educación religiosa	15	-
Educación física	5	10
Comunicación	15	-
Arte y cultura	2	4
Inglés	2	4
Matemática	15	-
Ciencia y tecnología	15	-
Tutoría y orientación educativa	15	-
Taller de música	2	4
	125	22

Ud. ha culminado satisfactoriamente la configuración de grados y secciones, al finalizar la configuración del año 2023, cambiará al estado ACTIVO y la configuración del año 2022 pasará al estado CERRADO.

Atrás · Finalizar configuración

PERÚ | Ministerio de Educación

Calle Del Comercio 193, San Borja
Lima, Perú
Teléfono: (511) 615-5800

www.gob.pe/minedu