



PERÚ

Ministerio
de Educación

Dirección Regional de
Educación de Lima
Metropolitana

Unidad de Gestión
Educativa Local N° 02

Exp 59448
Área de
Planificación y
Presupuesto

"Decenio de la igualdad de oportunidades para las mujeres y hombres"
"Año de la Unidad, la Paz y el Desarrollo"

San Martín de Porres, 21 de junio de 2023

OFICIO MÚLTIPLE N° 215 - 2023-MINEDU/VMGI/DRELM/DUGEL 02/APP/EEM.

Señor (a):
Director de las Instituciones Educativas Públicas de la UGEL 02

Presente. -

Asunto : Orientaciones para el uso de la plataforma Mundo IE de la DRELM – Evaluación de Medio Terminio 2023 a estudiantes de IIEE públicas de EBR y EBA.

Referencia : OFICIO MÚLTIPLE N°013-2023-MINEDU/VMGI-DRELM UGEL.02AGEBRE.
OFICIO MÚLTIPLE N°315-2023-MINEDU/VMGI-DRELM-OGPEBTP.

Es grato dirigirme a usted, en atención a los documentos de la referencia, y comunicarle que se ha implementado la Evaluación de Medio Terminio en las IIEE de la UGEL 02, con el fin de evaluar el progreso de los aprendizajes de los estudiantes de la EBR y la EBA.

Al respecto se remite las Orientaciones para el uso de la plataforma Mundo IE de la DRELM sobre la Evaluación de Medio Terminio 2023 a los estudiantes de IIEE públicas de EBR y EBA.

Se adjunta: El PPT de las orientaciones en el uso de la plataforma MUNDO IE, y el instructivo para docentes de IIEE publicas de EBR y EBA.

Es propicia la oportunidad, para expresarle los sentimientos de mi especial consideración y estima personal.

Atentamente



LIC. VIOLETA HUATUCO SOTO

Directora de la Unidad de Gestión Educativa Local 02

FEZC/JAPP.
MRNV/CEEM.





ESCUELA *de la* CONFIANZA

LA EDUCACIÓN NOS *une* 



PERÚ

Ministerio
de Educación

Dirección Regional
de Educación
de Lima Metropolitana



BICENTENARIO
DEL PERÚ
2021 - 2024

MINISTERIO DE EDUCACIÓN DRELM - UGEL N° 02 EQUIPO DE ESTADÍSTICA Y MONITOREO	
FOLIO N°	01



PERÚ

Ministerio
de Educación

Dirección Regional
de Educación
de Lima Metropolitana



ESCUELA
de la
CONFIANZA

Orientaciones para el uso de la plataforma Mundo IE de la DRELM Evaluación de Medio Término 2023 a estudiantes de IEE públicas de IRI y C3A Lima Metropolitana.

<https://mundoie.dreim.gob.pe>

PERÚ Ministerio de Educación

mundoie

Usuario

Contraseña

Iniciar sesión

ESCUELA
de la
CONFIANZA



PERÚ



Ministerio de Educación

Dirección Regional de Educación de Lima Metropolitana



ESCUELA de la CONFIANZA

Aplicación de la prueba de Medio término

<p>Opción 1</p> <p>Con acceso de estudiantes a internet.</p> <p>Solo estudiante de EBR (Primaria y Secundaria) pueden dar en la plataforma Mundo IE.</p>	
<p>Opción 2</p> <p>Sin acceso de estudiantes a internet.</p> <p>Profesores registran en la plataforma Mundo IE los resultados de las pruebas tomadas a estudiantes de EBR (Primaria y Secundaria) y EBA (Intermedio y Avanzado).</p>	

MINISTERIO DE EDUCACIÓN
DIREL - UGEL N° 02
EQUIPO DE ESTADÍSTICA Y MONITOREO

FOLIO N° 02





PERÚ

Ministerio
de Educación

Dirección Regional
de Educación
de Lima Metropolitana




ESCUELA
de la
CONFIANZA

Aplicación de la prueba de Medio término - Opción 1 en Mundo IE EBR (Primaria y Secundaria)



- ✓ Si en la IE o los estudiantes de EBR (Primaria y Secundaria) cuentan con acceso a internet pueden rendir las pruebas directamente en la plataforma Mundo IE, bajo el monitoreo del docente.
- ✓ El docente organiza y/o coordina la hora de la prueba según el cronograma publicado.
- ✓ El docente orienta y monitorea a los estudiantes durante cada prueba. El docente no requiere ingresar a Mundo IE, solo orientar el acceso a los estudiantes y monitorear la prueba.
- ✓ El acceso de los estudiantes a Mundo IE es con su Usuario y contraseña.
- ✓ El estudiante debe guardar la prueba cuando termina de responder todas las preguntas.



ESCUELA
de la
CONFIANZA



PERÚ

Ministerio de Educación

Dirección Regional de Educación de Lima Metropolitana



ESCUELA de la CONFIANZA

CRONOGRAMA

Aplicación de la prueba de Medio término Opción 1 en Mundo IE - EBR (Primaria y Secundaria)

La plataforma estará habilitada para los estudiantes según el siguiente cronograma:

EBR

Nivel	Grado	JUNIO					JULIO		
		22	23	26	27	28	03	04	05
Primaria	2°	Lect 1		Lect 2			Mat 1		Mat 2
	4°	Lect 1		Lect 2			Mat 1		Mat 2
	6°	Lect 1	Lect 2		Mat 1	Mat 2		PS 1	PS 2
Secundaria	2°	Lect 1	Lect 2	Mat 1	Mat 2	CCSS 1	CCSS 2	CyT 1	CyT 2
	5°	Lect 1	Lect 2	Mat 1	Mat 2	CCSS 1	CCSS 2	CyT 1	CyT 2

MINISTERIO DE EDUCACIÓN
DIRECCIÓN N° 02
EQUIPO DE ESTADÍSTICA Y
MONITOREO

FOLIO N°.....

03



PERÚ

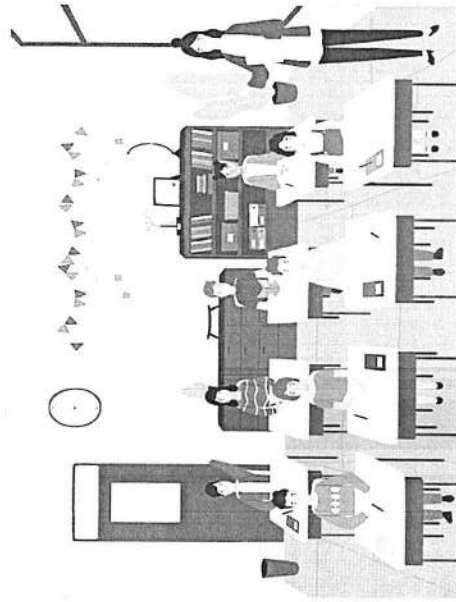
Ministerio
de Educación

Dirección Regional
de Educación
de Lima Metropolitana



ESCUELA
de la
CONFIANZA

Aplicación de la prueba de Medio término - Opción 2 en Mundo IE EBR (Primaria y Secundaria) y EBA (Intermedio y Avanzado)



- ✓ Si en la IE o los estudiantes de EBR (Primaria y Secundaria) o de EBA (Intermedio y Avanzado) no cuentan con acceso a internet deberán dar las pruebas de manera Offline. En este caso el docente descargará las pruebas de su IE que descargue las pruebas correspondientes disponibles en el enlace difundido por la DRELM.
- ✓ Podrá aplicarse mediante un proyector multimedia o archivos PDF. En último caso mediante impresión, teniendo la consideración de recogerse al final para evitar su difusión.
- ✓ Las respuestas deben recogerse en fichas u otros medios, para luego ser registradas por el docente en Mundo IE.
- ✓ Los estudiantes no ingresan a Mundo IE.
- ✓ El acceso de los docentes a Mundo IE es con su Usuario y contraseña.



PERÚ

Ministerio
de Educación

Dirección Regional
de Educación
de Lima Metropolitana



ESCUELA
de la
CONFIANZA

CRONOGRAMA

Aplicación y registro de la prueba de Medio término - Opción 2
EBR (Primaria y Secundaria) y EBA (Intermedio y Avanzado)

La plataforma estará habilitada para los docentes según el siguiente cronograma:

EVALUACIÓN DE MEDIO TÉRMINO - CRONOGRAMA	
Fecha	Actividad
15 de junio	Webinar: Orientaciones para la Evaluación de Medio Término
22 de junio - 05 julio	Evaluación de Medio Término
26 de junio - 11 julio	Registro de resultados en el Mundo I.E.





PERÚ

Ministerio
de Educación

Dirección Regional
de Educación
del Área Metropolitana



ESCUELA
de
CONFIANZA



Acceso a la plataforma Mundo IE DRELM para docentes y estudiantes



ESCUELA
de
CONFIANZA



PERÚ

Ministerio
de Educación

Dirección Regional
de Educación
de Lima Metropolitana



ESCUELA
de la
CONFIANZA

Acceso a la plataforma Mundo IE para docentes de EBR y EBA y estudiantes de EBR.

Acceder al siguiente enlace: <https://mundoie.dreim.gob.pe>.

Registrar:

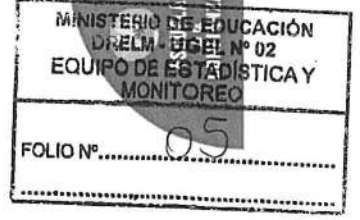
- En **Usuario**: Número de documento. DNI, CE u otro.
- En **Contraseña**: Repita el número de documento.

Luego haga clic en **Iniciar sesión**.

Se le pedirá generar una nueva contraseña con ciertas características; revise el mensaje en rojo, registre la nueva contraseña, repita y haga clic en **confirmar**.

Notas:

- Los estudiantes acceden a la plataforma Mundo IE solo para la Opción 1.
- Para EBR (Primaria y Secundaria) la data de estudiantes es del SIAGIE del mes de mayo. Para EBA, los docentes registran a sus estudiantes en la plataforma Mundo IE.
- Si el docente olvida su contraseña o no tiene Usuario comunique al EEM de APP de su UGEL o DRELM, indicando su DNI, Apellidos y nombres, IE, UGEL, Modalidad y motivo.
- Si el estudiante generó contraseña y la olvidó, el docente debe comunicar al EEM de la DRELM (monitoreo@dreim.gob.pe).





PERÚ

Ministerio
de Educación



ESCUELA
de la
CONFIANZA

Consultas

Sobre la prueba y los procesos relacionados:

- Especialistas del nivel Primaria, Secundaria o de EBA de las UGEL o DRELM.

Sobre el acceso y uso de la plataforma Mundo IE:

- Coordinador y especialistas de los Equipos de Estadística y Monitoreo de las UGEL y DRELM:

UGEL / DRELM	Correo
UGEL 01	idiasm@ugel01.gob.pe; mgomezo@ugel01.gob.pe
UGEL 02	margarita.niquen@ugel02.gob.pe; richard.aguilan@ugel02.gob.pe
UGEL 03	ugel03simon@gmail.com
UGEL 04	helen.vila@ugel04.gob.pe; veronica.reyes@ugel04.gob.pe
UGEL 05	oquispe@ugel05.gob.pe; hricaldi@ugel05.gob.pe
UGEL 06	nchalco@ugel06.gob.pe; echavez@ugel06.gob.pe; atello@ugel06.gob.pe
UGEL 07	mgamboa@ugel07.gob.pe; rbravo@ugel07.gob.pe
DRELM	monitoreo@drelm.gob.pe



PERÚ

Ministerio de Educación

Viceministerio de Gestión Institucional

Dirección Regional de Educación de Lima Metropolitana

Oficina de Planificación y Presupuesto

Equipo de Estadística y Monitoreo



INSTRUCTIVO PARA DOCENTES DE IIEE PÚBLICAS DE EBR (Primaria y Secundaria) y de EBA (Intermedio y Avanzado) EVALUACIÓN DE MEDIO TÉRMINO 2023 EN LA PLATAFORMA MUNDO IE

Estimad@ docente,

Sean bienvenidos a la plataforma Mundo IE de la Dirección Regional de Educación de Lima Metropolitana. Con la finalidad de acompañarle en el proceso, ponemos a su servicio este instructivo.

¡Trabajemos juntos en la mejora de los aprendizajes de los estudiantes de Lima Metropolitana!

Equipo de Monitoreo y Estadística
Oficina de Planificación y Presupuesto
Dirección Regional de Educación de Lima Metropolitana

REVISIONES PREVIAS

Antes de aplicar las pruebas a los estudiantes, revise las Orientaciones para la evaluación de Medio Término indicadas por la DRELM y el presente instructivo; también el video del webinar del 15 de junio de este año correspondiente a su Modalidad o nivel.

OPCIONES A CONSIDERAR PARA LA APLICACIÓN DE LA PRUEBA DE MEDIO TÉRMINO 2023

Para la aplicación de cada prueba considere las siguientes opciones. En EBR defina una de ellas en función del cronograma publicado por la DRELM y de las condiciones que se presenta en su IE:

OPCIÓN 1 - EBR (Primaria y Secundaria)



- Requiere acceso a internet para los estudiantes, ya que podrán rendir las pruebas directamente en la plataforma Mundo IE.
- El docente organiza la hora de cada prueba según el cronograma publicado por la DRELM; orienta y monitorea a los estudiantes durante cada prueba.
- El docente no accede a Mundo IE. El estudiante sí accede a Mundo IE.
- Los estudiantes de EBR (Primaria y Secundaria) podrán dar las pruebas mediante esta opción.

OPCIÓN 2 - EBR (Primaria y Secundaria) y EBA (Intermedio y Avanzado)



- No requiere acceso a internet para los estudiantes.
- El docente descarga o solicita al directivo de su IE que descargue la prueba correspondiente, disponible en el enlace difundido por la DRELM.
- El docente toma la prueba mediante un proyector multimedia, en archivos PDF o mediante impresión. Puede recoger las respuestas en Fichas de respuestas para luego registrarlas en la plataforma Mundo IE, según el cronograma indicado.
- El docente accede a Mundo IE. El estudiante no accede a Mundo IE.
- Se podrán registrar los resultados de las pruebas de los estudiantes de EBR (Primaria y Secundaria) y de EBA (Intermedio y Avanzado).

DATA DE ESTUDIANTES:

En EBR, Primaria y Secundaria. La data de estudiantes cargada a Mundo IE fue la correspondiente al mes de mayo del SIAGIE. A todos los estudiantes se les ha generado con su DNI un Usuario en Mundo IE. Para los que figuraban con DNI en el SIAGIE se les ha generado un Usuario con su Código de Estudiante (CE). No se podrá agregar ni retirar estudiantes de Mundo IE. Los que no tiene Usuario no podrán dar la prueba en la plataforma (Opción 1) ni podrán ser registrados por los docentes (Opción 2); aunque, de manera independiente, se les pueden tomar la prueba.

En EBA, Intermedio y Avanzado. La data de estudiantes será cargada a Mundo IE del proceso de evaluación diagnóstica; por lo que, si los docentes ya registraron a sus estudiantes los podrán visualizar luego de seleccionar las secciones a su cargo. De todos modos, si faltan agregar estudiantes, lo podrán hacer. Los que no tienen estudiantes registrados, deberán registrarlos, los pasos se indican más adelante.

Aplicación de la prueba de Medio Término - Opción 1

Solo los estudiantes de EBR (Primaria y Secundaria) podrán dar las pruebas mediante esta opción. El docente organiza la hora de la prueba en la plataforma Mundo IE; orienta el acceso de los estudiantes a la plataforma y monitorea el desarrollo de la prueba.

Cronograma de las pruebas en Mundo IE – Opción 1


Las secciones de Primaria o Secundaria que decidan dar en la plataforma deberán respetar el siguiente cronograma. En otras fechas no se habilitará el cuadernillo de la prueba en la plataforma Mundo IE:

EBR		JUNIO						JULIO		
Nivel	Grado	22	23	26	27	28	03	04	05	
Primaria	2°	Lect 1		Lect 2			Mat 1		Mat 2	
	4°	Lect 1		Lect 2			Mat 1		Mat 2	
	6°	Lect 1	Lect 2		Mat 1	Mat 2		PS 1	PS 2	
Secundaria	2°	Lect 1	Lect 2	Mat 1	Mat 2	CCSS 1	CCSS 2	CyT 1	CyT 2	
	5°	Lect 1	Lect 2	Mat 1	Mat 2	CCSS 1	CCSS 2	CyT 1	CyT 2	

Acceso del estudiante a la plataforma Mundo IE - EBR (Primaria y Secundaria)

- El estudiante accede al enlace: <https://mundoie.dreilm.gob.pe>.
- Registra:
 - En **Usuario**: Número de DNI (Si no tiene DNI su CE).
 - En **Contraseña**: Repite el número de DNI o CE.
 Luego hace clic en **Iniciar sesión**.
- Por primera vez, el sistema le mostrará la ventana **Actualizar contraseña**, donde deberá registrar:
 - En la primera casilla una nueva contraseña de al menos 8 caracteres, que contenga al menos una letra mayúscula, una minúscula y un número.
 - En la segunda casilla deberá repetir la contraseña, y
 - Hacer clic en **confirmar**.

Nota: La nueva contraseña deberá usarla para los siguientes accesos a Mundo IE.



Olvido de contraseña por el estudiante

- La contraseña debe ser sencilla y fácil de recordar. Aun así, si el estudiante olvida su contraseña, el docente debe comunicar al correo monitoreo@dreilm.gob.pe, indicando:
 - DNI o CE del estudiante:
 - El apellido paterno y un nombre del estudiante:
 - Cargo: estudiante.
 - DNI del docente:
 - Institución Educativa:
 - Descripción del pedido:

Acceso del estudiante a un cuadernillo de la prueba

El estudiante tendrá solo una opción para acceder a la prueba en la plataforma, por ello debe acceder solo en la fecha programada y en la hora que el docente le ha indicado. Para el acceso debe seguir los siguientes pasos:

- Verificar sus datos, pasando el puntero por el ícono azul (lado superior derecho).
- Hacer clic en **Seleccionar** (lado izquierdo) y clic en **2023**.





PERÚ


Ministerio de Educación

Viceministerio de Gestión Institucional

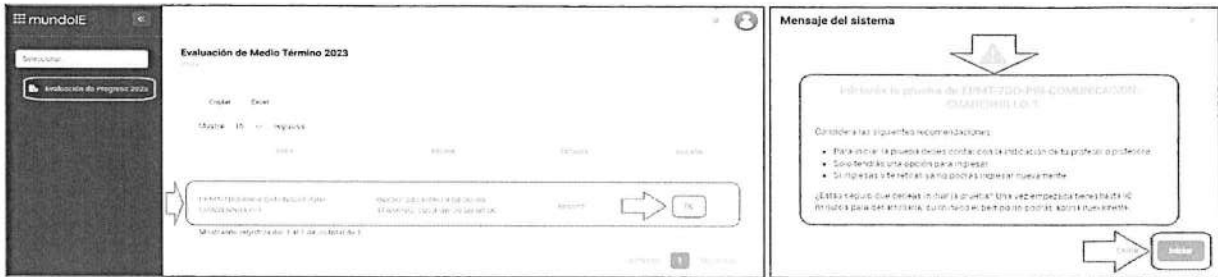
Dirección Regional de Educación de Lima Metropolitana

Oficina de Planificación y Presupuesto

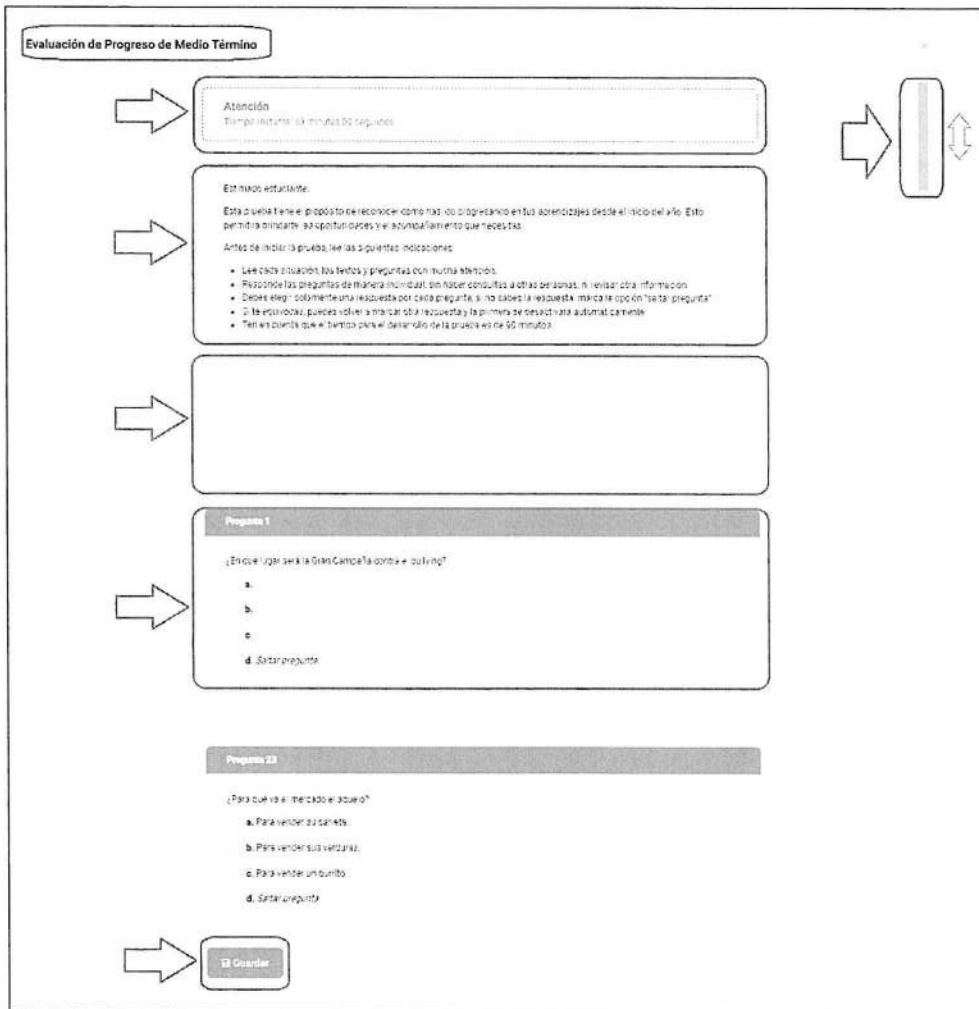
Equipo de Estadística y Monitoreo



- Luego, debe hacer clic en **Evaluación de Progreso 2023** (lado izquierdo). Observará los cuadernillos disponibles para la prueba. En la hora programada para dar la prueba deberá hacer clic en el ícono correspondiente a la **ACCIÓN**.
- Se le mostrará el mensaje con unas recomendaciones. Si es la hora de la prueba deberá hacer clic en **Iniciar**.



- Luego leer el mensaje y acceder a la prueba, el estudiante debe considerar lo siguiente:
 1. Observará una indicación del avance del tiempo de la prueba.
 2. Deberá leer las indicaciones antes de desarrollar la prueba.
 3. Podrá desplazarse hacia arriba o hacia abajo con la barra de desplazamiento vertical (lado izquierdo) o usando los teclados de avance de página, hacia abajo o hacia arriba.
 4. Todas las preguntas o grupo de preguntas contarán con un enunciado previo.
 5. Todas las preguntas se deben responder. Si no tiene la respuesta deberá seleccionar **"Saltar pregunta"**.
 6. Finalmente, para que la información quede registrada en la plataforma, al final de la hoja, debe hacer clic en el ícono **Guardar**.



Acceso del estudiante a otras pruebas

- En la fecha programada y en la hora indicada por el docente para la siguiente prueba, el estudiante deberá acceder registrando su Usuario (DNI, CE u otro) y en Contraseña la que generó.
- Luego, repetir los pasos similar a lo anterior.

Aplicación de la prueba de Medio Término - Opción 2

El docente toma la prueba a los estudiantes usando proyector multimedia, archivos PDF o de manera impresa; monitorea el desarrollo de la prueba. Recoge los resultados y los registra en la plataforma Mundo IE. Los estudiantes de EBR (Primaria y Secundaria) y de EBA (Intermedio y Avanzado) podrán dar las pruebas mediante esta opción.

Cronograma de las pruebas en Mundo IE – Opción 2


Los profesores de EBR (Primaria o Secundaria) y de EBA (Intermedio y Avanzado), podrán tomar las pruebas y registrar en la plataforma Mundo IE según el siguiente cronograma. En otras fechas no se habilitará la plataforma Mundo IE para los registros:

CRONOGRAMA	
Fecha	Actividad
22 de junio - 05 julio	Evaluación de Medio Término
26 de junio - 11 julio	Registro de resultados en el Mundo I.E.

Acceso del docente a la plataforma Mundo IE

- El docente accede al enlace: <https://mundoie.dreim.gob.pe>.
- Registra:
 - En **Usuario**: Número de DNI (Si no tiene DNI su CE).
 - En **Contraseña**: Repite el número de DNI o CE.Luego hace clic en Iniciar sesión.
- Por primera vez, el sistema le mostrará la ventana **Actualizar contraseña**, donde deberá registrar:
 - En la primera casilla una nueva contraseña de al menos 8 caracteres, que contenga al menos una letra mayúscula, una minúscula y un número.
 - En la segunda casilla deberá repetir la contraseña, y
 - Hacer clic en confirmar.

Nota: La nueva contraseña deberá usarla para los siguientes accesos a Mundo IE.



Olvido de contraseña por el docente

- La contraseña debe ser sencilla y fácil de recordar. Aun así, si el docente olvida su contraseña, deberá comunicar al correo monitoreo@dreim.gob.pe, indicando:
 - DNI o CE del docente:
 - El apellido paterno y un nombre del docente:
 - Cargo: docente.
 - Institución Educativa:
 - Descripción del pedido:

El docente no tiene Usuario en Mundo IE

Primero verifique si tiene o no Usuario en Mundo IE. Registrar su DNI o número de documento en Usuario y en Contraseña en el siguiente enlace: <https://mundoie.dreim.gob.pe>; si le indica "**Credenciales incorrectas**", lo más probable es que no tenga usuario; de ser el caso, solicite Usuario de Mundo IE al siguiente enlace:

https://mundoie.dreim.gob.pe/auth/request_access

Se le recomienda solicitarlo con anticipación.

Acceso del docente para el registro de los resultados de la prueba

Para registrar de los resultados de cada cuadernillo el docente debe realizar los siguientes dos procedimientos:

- 1) Seleccionar los grados y secciones a su cargo, solo una vez, y
- 2) Registrar los Resultados de la evaluación de Medio término (de los cuadernillos).



1) Selección de grados y secciones a su cargo

Al acceder a Mundo IE observará la siguiente ventana:

- Verifique sus datos (lado superior derecho), pasando el puntero por el ícono imagen.
- Luego, haga clic en **Seleccionar** y clic en **2023** (lado derecho).

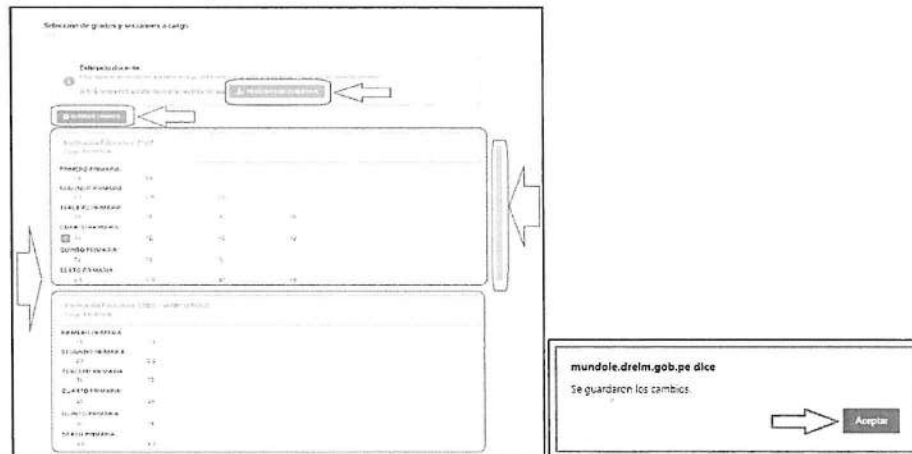


- Identifique y haga clic en **Evaluación de Progreso 2023** (lado izquierdo).
- Luego, en el módulo **Selección de grados y secciones a cargo** (lado derecho), haga clic en **Ingresar**.




- Al acceder revise la ventana **Selección de grados y secciones a cargo**, use la barra de desplazamiento vertical. Considere los siguientes tres casos:

- Visualiza alguna IE donde no labora. Deseleccione las secciones y haga clic en **GUARDAR CAMBIOS**.
- Visualiza la IE donde labora actualmente. Selecione las secciones a su cargo y haga clic en **GUARDAR CAMBIOS**. En la parte superior el sistema le enviará el mensaje que los cambios se guardaron, haga clic en **Aceptar**.



Nota: No debe tener secciones seleccionadas de IIEE donde no labora actualmente.

- No visualiza la IE donde labora actualmente o no visualiza alguna IE. Deberá agregarse en la IE para que lo visualice; para ello haga clic en el ícono verde **REGÍSTRATE EN TU NUEVA IE** y complete el **Formulario de Registro**. En el formulario seleccione los datos de su IE (UGEL y Modalidad); en Institución educativa se le recomienda que haga la búsqueda por Código de Local y luego por el nombre de la IE. Seleccione su cargo (Profesor). Finalmente haga clic en **Registrar**. Verifique si visualiza su IE.





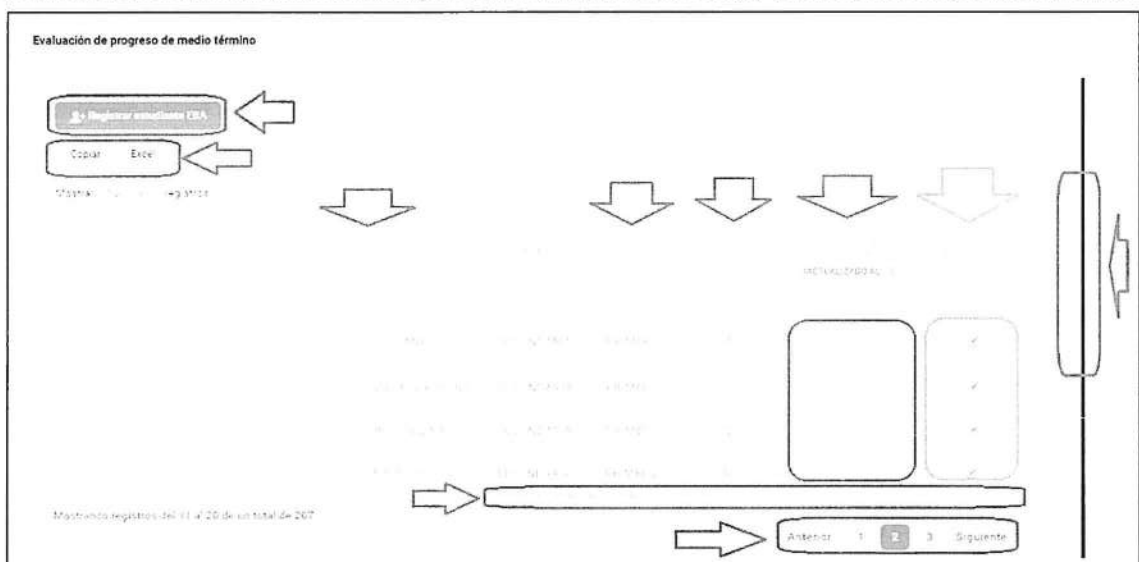
En el caso de EBR	En el caso de EBA
Observará la IE con todas sus secciones.	Solo observará el nombre de la IE.
	Para visualizar las secciones deberá registrar al menos un estudiante. Revise el apartado Registrar estudiantes de EBA del presente instructivo.

2) Registro de los resultados de la evaluación de medio término

- Haga clic en **Evaluación de Progreso 2023** (lado izquierdo).
- Luego, en **Registro de resultados de la evaluación de medio término** (lado derecho) haga clic en **Ingresar**.



- Al acceder observará la lista de sus estudiantes de todas las secciones seleccionadas. Antes de registrar la información de algún estudiante considere lo siguiente:
 - El ícono **Registrar estudiante de EBA** solo es para profesores de EBA ya que en esa modalidad, previamente, los profesores o un encargado deberá registrar completar la data de estudiantes en la plataforma Mundo IE.
 - Puede usar el ícono **Mostrar** para aumentar o disminuir la visualización de la lista estudiantes por hoja. Pase a la siguiente hoja haciendo clic en la numeración al final de la hoja.
 - Puede ordenar la lista haciendo clic en los encabezados **ESTUDIANTE**, **GRADO**, **SECCIÓN** u otro.
 - En EBR** (Primaria y Secundaria), la lista de estudiantes es del SIAGIE del mes de mayo 2023. Si no visualiza a un estudiante, entonces o no está matriculado hasta esa fecha o está registrado en otra sección o en otra IE.
 - En la columna **EVALUACIONES REGISTRADAS** observará las áreas que ya registró para el estudiante.
 - Use las barras de desplazamiento horizontal (parte inferior) para ver la columna **COMPLETAR EVALUACIÓN**. Use la barra de desplazamiento vertical (lado derecho) para subir o bajar para ver más estudiantes de la lista.





PERÚ

Ministerio de Educación

Viceministerio de Gestión Institucional

Dirección Regional de Educación de Lima Metropolitana

Oficina de Planificación y Presupuesto


Equipo de Estadística y Monitoreo

MINISTERIO DE EDUCACIÓN
DIRELIM - UGEL N° 02
EQUIPO DE ESTADÍSTICA Y MONITOREO
FOLIO N° 09

REGISTRAR ESTUDIANTES DE EBA

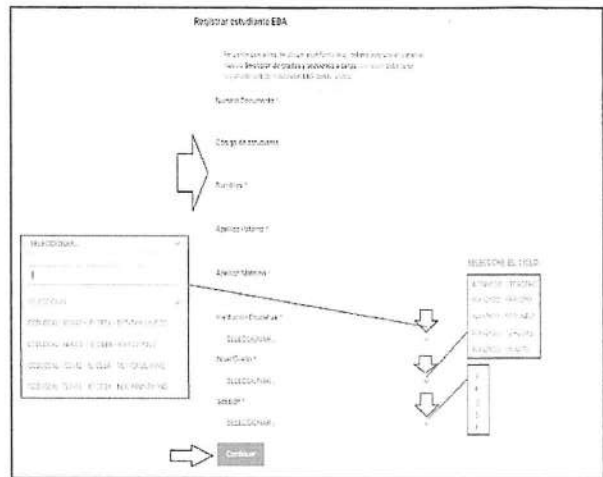
Si es profesor(a) de EBA, para registrar al primer estudiante de una sección que no esté en Mundo IE siga el siguiente procedimiento:

a) Haga clic en Registrar estudiante de EBA.




- b) En el formulario registre los datos del primer estudiante.
- Número de documento del estudiante: DNI / otro.
 - Código de estudiante, si lo tiene.
 - Nombres, Apellido Paterno y Apellido Materno del estudiante.
 - Seleccione el CEBA, el que seleccionado en **Selección de grados y secciones a cargo**, numerales 4) y 5).
 - Seleccione el Ciclo, el Grado y la Sección del estudiante.
 - Luego haga clic en Continuar.

Nota: Antes de hacer clic en Continuar, revise los datos registrados ya que no podrá editarlo ni eliminarlo.



c) Luego de registrar al primer estudiante, regrese a **Selección de grados y secciones a cargo**. Seleccione la sección y haga clic en GUARDAR CAMBIOS.



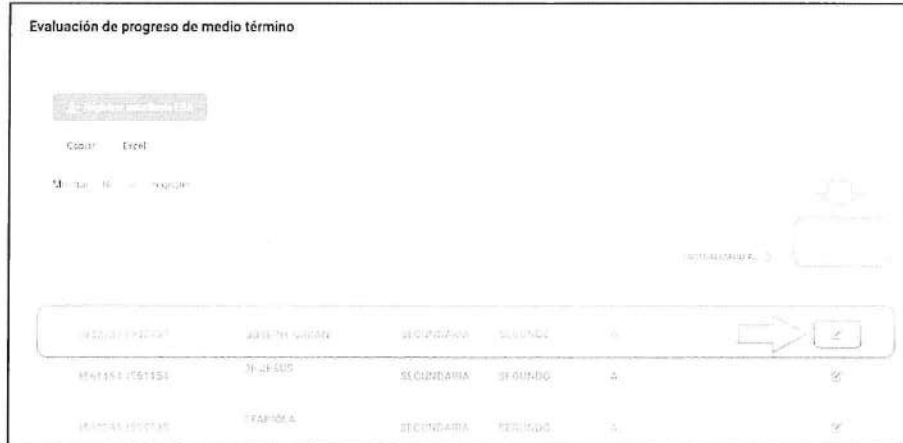
d) Regrese al **Registro de resultados de la evaluación de medio término**. Continúe registrando a los demás estudiantes; esta vez sí los visualizará en la lista.



Nota: Si al registrar a un estudiante no lo visualiza, es posible que ya esté registrado en otra sección, o en otra IE.

Continúe con el registro de los resultados:


- En la lista de estudiantes identifique aquel del cual registrará la información. En la columna **COMPLETAR EVALUACIÓN** (lado derecho), haga clic en el ícono correspondiente al estudiante.




- Observará la ventana **Mensaje del sistema**. Haga clic en seleccionar, a continuación seleccione el cuadernillo del cual registrará la información del estudiante seleccionado. Luego haga clic en Continuar.



- Al seleccionar el cuadernillo, observará los datos del estudiante y las preguntas con las alternativas para seleccionar según lo que haya seleccionado el estudiante. Si el estudiante no seleccionó alguna alternativa, deberá seleccionar la última opción **salta pregunta**. Luego de terminar con última pregunta y para registrar la información en el sistema haga clic en Continuar.




- El sistema enviará el siguiente mensaje (parte superior), haga clic en Aceptar.



Nota: Si alguna alternativa no fue seleccionada el sistema avisará. Independientemente de ello se le solicita verificar todas las respuestas.

- De forma similar, continúe con el siguiente estudiante.
- Si un estudiante no fue evaluado pase al siguiente.



Cerrar sesión

Finalmente, para salir del sistema haga clic en el ícono de su nombre y en **Cerrar Sesión**.



Contactos

Sobre la prueba y los procesos relacionados:

- Especialistas del nivel Primaria, Secundaria o de EBA de las UGEL o DRELM.

Sobre el acceso y uso de la plataforma Mundo IE:

- Coordinador y especialistas de los Equipos de Estadística y Monitoreo de las UGEL y DRELM:

UGEL / DRELM	Correos
UGEL 01	idiasm@ugel01.gob.pe; mgomezo@ugel01.gob.pe
UGEL 02	margarita.niquen@ugel02.gob.pe; richard.aguilar@ugel02.gob.pe
UGEL 03	ugel03simon@gmail.com
UGEL 04	helen.vila@ugel04.gob.pe; veronica.reyes@ugel04.gob.pe
UGEL 05	oquispe@ugel05.gob.pe; hricaldi@ugel05.gob.pe
UGEL 06	nchalco@ugel06.gob.pe; echavez@ugel06.gob.pe; atello@ugel06.gob.pe
UGEL 07	mgamboa@ugel07.gob.pe; rbravo@ugel07.gob.pe
DRELM	monitoreo@drelm.gob.pe

GRACIAS