

PROGRAMA "AUDITORES JUVENILES"

REPORTE DE VEEDURÍA ESCOLAR N°001-2023-VEV-LIMA METROPOLITANA/SGPC

1. DATOS GENERALES

ENTIDAD	UGEL 2 El Rímac
NOMBRE DEL TITULAR	Violeta Huatuco Soto
DIRECCIÓN	Jirón Alfonso Bernal Montoya Mz B1, San Martín de Porres 15103
TEMA DE VEEDURÍA ESCOLAR VIRTUAL	<ul style="list-style-type: none">✓ Retorno Escolar (Del 11 de mayo al 10 de junio de 2022).✓ Limpieza y Desinfección de las I.E (Del 26 de junio al 18 de julio de 2022).✓ Señalización Vial Escolar (Del 1 al 30 de setiembre de 2022).✓ Limpieza de Parques Públicos (Del 19 de octubre al 30 de noviembre de 2022).✓ Convivencia Escolar (Del 2 al 31 de agosto de 2022).
CANTIDAD DE VEEDURIAS REPORTADAS	25825
N° ALUMNOS PARTICIPANTES	25837

2. BASE LEGAL

- Ley N° 26842- Ley General de Salud.
- Ley N° 27785 – Ley Orgánica del Sistema Nacional de Control y de la Contraloría General de la República y modificatorias.
- Ley N° 27972 - Ley orgánica de municipalidades.
- Ley N° 29719 – Ley que promueve la convivencia sin violencia en las instituciones educativas.
- Ley N° 31199 - Ley de gestión y protección de los espacios públicos.
- Resolución Directoral N° 16-2016-MTC/14 que aprueba el Manual de dispositivos de control del tránsito automotor para calles y carreteras.
- Política Nacional de Integridad y Lucha contra la Corrupción - Plan de la Política Nacional de Integridad y Lucha contra la Corrupción.
- Resolución Ministerial N° 091-2020-MINAM que aprueba la "Guía para la gestión operativa del servicio de limpieza pública".
- Resolución Ministerial N° 186-2022-MINEDU, aprueba el documento normativo denominado "Disposiciones para la prestación del servicio educativo durante el año escolar 2022 en instituciones y programas educativos de la Educación Básica, ubicados en los ámbitos urbano y rural.
- Compromiso de cooperación interinstitucional "Formadores de Ciudadanos del Bicentenario"
- Convenio de Cooperación Interinstitucional entre el Ministerio de Educación y la Contraloría.

PROGRAMA “AUDITORES JUVENILES”

3. PARTICIPACION ESTUDIANTIL EN LA VEEDURÍA ESCOLARES - 2022.

La “veeduría escolar” es una práctica que incentiva la participación de los jóvenes en la gestión del Estado, ofreciéndoles la oportunidad de experimentar de forma directa los beneficios de involucrarse directamente con sus autoridades en la mejora de su comunidad. En ese sentido, la Contraloría General de la República, en el marco del Convenio de Cooperación Interinstitucional entre el Ministerio de Educación y la Contraloría, ejecutaron las veedurías: Retorno Escolar, Limpieza y Desinfección de I.E, Convivencia Escolar, Señalización Vial alrededor de la Institución Educativa y Limpieza de Parques Públicos, cuyos resultados obtenidos fueron los siguientes:

Cuadro N° 01
Resultados Generales de las Veedurías Escolares sobre Retorno Escolar, Limpieza y Desinfección de II.EE, Convivencia Escolar, Señalización Vial alrededor de la IIEE y Limpieza de Parques Públicos

TEMÁTICAS	N° PROVINCIAS PARTICIPANTES	N° DISTRITOS PARTICIPANTES	N° DE UGEL PARTICIPANTES	N° INSTITUCIONES EDUCATIVAS	N° PADRES PARTICIPANTES VEEDURÍA	N° ALUMNOS VEEDORES ESCOLARES
Retorno Escolar	1	4	1	49	3355	3573
Limpieza y desinfección de I.E	1	4	1	78	4914	5298
Convivencia Escolar	1	4	1	79	5407	5959
Señalización Vial alrededor de la IIEE	1	4	1	74	5086	5758
Limpieza de Parques Públicos	1	4	1	56	4238	5249

Elaborado por el Programa Auditores Juveniles

- Detalle de Participación por Unidad de Gestión Educativa Local / Institución Educativa respecto a las veedurías escolares de Retorno Escolar, Limpieza y Desinfección de I.E, Convivencia Escolar, Señalización Vial alrededor de la Institución Educativa y Limpieza de Parques Públicos.

A continuación, se detalla la participación de las instituciones educativas, padres de familia y estudiantes por Unidad de Gestión Educativa Local:

Cuadro N° 02
Participación por Unidad de Gestión Educativa Local

UGEL	INSTITUCIONES EDUCATIVAS PARTICIPANTES	TIPO DE ÁREA GEOGRÁFICA (Rural/urbana)	N° PADRES PARTICIPANTES VEEDURÍA	N° ALUMNOS VEEDORES ESCOLARES
UGEL 2 El Rímac	2009 FE Y ALEGRIA 2	URBANA	1089	1151
UGEL 2 El Rímac	3701 FE Y ALEGRIA 1	URBANA	761	805
UGEL 2 El Rímac	SAN VICENTE FERRER	URBANA	221	227
UGEL 2 El Rímac	I.E. PRIVADA	URBANA	116	118
UGEL 2 El Rímac	3704 SAN COLUMBANO	URBANA	1	1
UGEL 2 El Rímac	ALFREDO REBAZA ACOSTA	URBANA	1	1

PROGRAMA “AUDITORES JUVENILES”

UGEL 2 El Rímac	ANDRES AVELINO CACERES	URBANA	1	1
UGEL 2 El Rímac	AURELIO MIRO QUESADA	URBANA	1	1
UGEL 2 El Rímac	BETA 3	URBANA	1	1
UGEL 2 El Rímac	CARDANO VIETE INGENIEROS	URBANA	1	1
UGEL 2 El Rímac	CARPE DIEM	URBANA	2	2
UGEL 2 El Rímac	CESAR VALLEJO	URBANA	1	1
UGEL 2 El Rímac	CIRCULO DE INGENIERIA DEL RIMAC	URBANA	2	2
UGEL 2 El Rímac	CORAZON DE JESUS	URBANA	2	2
UGEL 2 El Rímac	FRAY PEDRO URRACA	URBANA	1	1
UGEL 2 El Rímac	MIGUEL GRAU	URBANA	1	1
UGEL 2 El Rímac	SACO OLIVEROS DE LOS OLIVOS	URBANA	1	1
UGEL 2 El Rímac	SAGRADA FAMILIA DE INDEPENDENCIA	URBANA	1	1
UGEL 2 El Rímac	SAN ANTONIO DEL RIMAC	URBANA	1	1
UGEL 2 El Rímac	SAN JUAN BAUTISTA - RIMAC	URBANA	1	1
UGEL 2 El Rímac	SAN VICENTE FERRER	URBANA	66	67
UGEL 2 El Rímac	SANTA CECILIA	URBANA	24	25
UGEL 2 El Rímac	SANTA MARIA	URBANA	1	1
UGEL 2 El Rímac	SANTA RITA DE CASIA	URBANA	1	1
UGEL 2 El Rímac	SANTA ROSA DE LAS AMERICAS	URBANA	1	1
UGEL 2 El Rímac	SANTA ROSA DE LIMA	URBANA	1	1
UGEL 2 El Rímac	TRILCE LOS OLIVOS DE PROLIMA	URBANA	1	1
UGEL 2 El Rímac	UNION LOS OLIVOS	URBANA	1	1
UGEL 2 El Rímac	VIRGEN DEL ROSARIO DEL NARANJAL	URBANA	1	1
UGEL 2 El Rímac	I.E. PUBLICA	URBANA	20803	23536
UGEL 2 El Rímac	0051 CLORINDA MATTO DE TURNER	URBANA	4	4
UGEL 2 El Rímac	2001 SANTA ROSA DE LIMA	URBANA	114	117
UGEL 2 El Rímac	2001 TNTE. CRNL. ALFREDO BONIFAZ	URBANA	1302	1353
UGEL 2 El Rímac	2002 MARISCAL RAMON CASTILLA	URBANA	1	1
UGEL 2 El Rímac	2002 VIRGEN MARIA DEL ROSARIO	URBANA	516	543
UGEL 2 El Rímac	2003 LIBERTADOR JOSE DE SAN MARTIN	URBANA	55	58
UGEL 2 El Rímac	2014 LOS CHASQUIS	URBANA	1	1
UGEL 2 El Rímac	2015 MANUEL GONZALEZ PRADA	URBANA	107	112
UGEL 2 El Rímac	2022 PEDRO ABRAHAM VALDELOMAR PINTO	URBANA	1	1
UGEL 2 El Rímac	2023 AUGUSTO SALAZAR BONDY	URBANA	19	19
UGEL 2 El Rímac	2024	URBANA	5	5
UGEL 2 El Rímac	2025 INMACULADA CONCEPCION	URBANA	1087	1158
UGEL 2 El Rímac	2026 SAN DIEGO	URBANA	90	90
UGEL 2 El Rímac	2027 JOSE MARIA ARGUEDAS	URBANA	917	1044
UGEL 2 El Rímac	2028	URBANA	9	9
UGEL 2 El Rímac	2029 SIMON BOLIVAR	URBANA	96	102

PROGRAMA “AUDITORES JUVENILES”

UGEL 2 El Rímac	2032 MANUEL SCORZA TORRES	URBANA	261	268
UGEL 2 El Rímac	2034 REPUBLICA DE IRLANDA	URBANA	12	12
UGEL 2 El Rímac	2053 FRANCISCO BOLOGNESI CERVANTES	URBANA	3	3
UGEL 2 El Rímac	2056 JOSE GALVEZ	URBANA	8	8
UGEL 2 El Rímac	2057 JOSE GABRIEL CONDORCANQUI	URBANA	707	1197
UGEL 2 El Rímac	2061 SAN MARTIN DE PORRES	URBANA	97	98
UGEL 2 El Rímac	2070 NUESTRA SEÑORA DEL CARMEN	URBANA	11	11
UGEL 2 El Rímac	2071 CESAR VALLEJO	URBANA	19	19
UGEL 2 El Rímac	2074 MARIA PARADO BELLIDO	URBANA	3	3
UGEL 2 El Rímac	2078 NUESTRA SEÑORA DE LOURDES	URBANA	1205	1262
UGEL 2 El Rímac	2079 ANTONIO RAIMONDI	URBANA	265	290
UGEL 2 El Rímac	2088 REPUBLICA FEDERAL DE ALEMANIA	URBANA	34	34
UGEL 2 El Rímac	2089 MICAELA BASTIDAS	URBANA	1	1
UGEL 2 El Rímac	2090 VIRGEN DE LA PUERTA	URBANA	2	2
UGEL 2 El Rímac	2091 MARISCAL ANDRES AVELINO CACERES	URBANA	2	2
UGEL 2 El Rímac	2092 CRISTO MORADO	URBANA	2	2
UGEL 2 El Rímac	2094 INCA PACHACUTEC	URBANA	14	14
UGEL 2 El Rímac	3014 LEONCIO PRADO	URBANA	138	143
UGEL 2 El Rímac	3022 JOSE SABOGAL	URBANA	180	183
UGEL 2 El Rímac	3024 JOSE ANTONIO ENCINAS	URBANA	6	6
UGEL 2 El Rímac	3027 CORONEL JOSE BALTA	URBANA	1	1
UGEL 2 El Rímac	3032 VILLA ANGELICA	URBANA	1	1
UGEL 2 El Rímac	3033 ANDRES AVELINO CACERES	URBANA	479	503
UGEL 2 El Rímac	3037 GRAN AMAUTA	URBANA	1	1
UGEL 2 El Rímac	3039 JAVIER HERAUD	URBANA	2	2
UGEL 2 El Rímac	3041 ANDRES BELLO	URBANA	90	92
UGEL 2 El Rímac	3043 RAMON CASTILLA	URBANA	1	1
UGEL 2 El Rímac	3045 JOSE CARLOS MARIATEGUI	URBANA	394	404
UGEL 2 El Rímac	3046 SAN MARTIN DE PORRES	URBANA	1	1
UGEL 2 El Rímac	3048 SANTIAGO ANTUNEZ DE MAYOLO	URBANA	503	526
UGEL 2 El Rímac	3049 IMPERIO DEL TAHUANTINSUYO	URBANA	889	958
UGEL 2 El Rímac	3051	URBANA	34	38
UGEL 2 El Rímac	3052	URBANA	318	326
UGEL 2 El Rímac	3054 VIRGEN DE LAS MERCEDES	URBANA	37	41
UGEL 2 El Rímac	3056 GRAN BRETaña	URBANA	682	712
UGEL 2 El Rímac	3080 PERU - CANADA	URBANA	104	107
UGEL 2 El Rímac	3081 ALMIRANTE MIGUEL GRAU SEMINARIO	URBANA	226	228
UGEL 2 El Rímac	3082 PARAISO FLORIDO	URBANA	53	54
UGEL 2 El Rímac	3084 ENRIQUE GUZMAN Y VALLE	URBANA	7	7
UGEL 2 El Rímac	3087	URBANA	594	633
UGEL 2 El Rímac	3091	URBANA	367	383

PROGRAMA “AUDITORES JUVENILES”

UGEL 2 El Rímac	3094	URBANA	33	34
UGEL 2 El Rímac	3095 PERU KAWACHI	URBANA	826	971
UGEL 2 El Rímac	ALFREDO REBAZA ACOSTA	URBANA	1064	1103
UGEL 2 El Rímac	EL PACIFICO	URBANA	16	16
UGEL 2 El Rímac	ENRIQUE MILLA OCHOA	URBANA	5	5
UGEL 2 El Rímac	ESTHER CACERES SALGADO	URBANA	209	214
UGEL 2 El Rímac	GRAN MARISCAL TORIBIO LUZURIAGA	URBANA	1436	2525
UGEL 2 El Rímac	INDEPENDENCIA	URBANA	123	126
UGEL 2 El Rímac	ISABEL CHIMPU OCLLO	URBANA	1629	1794
UGEL 2 El Rímac	JOSE ABELARDO QUIÑONEZ GONZALES	URBANA	190	197
UGEL 2 El Rímac	JOSE GRANDA	URBANA	91	95
UGEL 2 El Rímac	JOSE HECTOR RODRIGUEZ TRIGOSO	URBANA	4	4
UGEL 2 El Rímac	LIBERTADOR SAN MARTIN	URBANA	6	6
UGEL 2 El Rímac	LOS JAZMINES DEL NARANJAL	URBANA	22	23
UGEL 2 El Rímac	MARIA PARADO DE BELLIDO	URBANA	640	661
UGEL 2 El Rímac	NACIONAL RIMAC	URBANA	5	5
UGEL 2 El Rímac	NUEVO PERU	URBANA	75	77
UGEL 2 El Rímac	PNP PRECURSORES DE LA INDEPENDENCIA NACIONAL	URBANA	1	1
UGEL 2 El Rímac	PROYECTO INTEGRAL CHAVARRIA	URBANA	1	1
UGEL 2 El Rímac	REPUBLICA DE COLOMBIA	URBANA	2261	2394
UGEL 2 El Rímac	RICARDO BENTIN	URBANA	1	1
UGEL 2 El Rímac	SAN FRANCISCO DE CAYRAN	URBANA	9	9
UGEL 2 El Rímac	SAN MARTIN DE PORRES	URBANA	78	80

Elaborado por el Programa Auditores Juveniles

- Participación estudiantil en el desarrollo de las Veedurías Escolares:**

A continuación, se detalla la cobertura del Programa que se ha obtenido producto de las veedurías en Retorno Escolar, Limpieza y Desinfección de II.EE, Convivencia Escolar, Señalización Vial alrededor de la IIEE y Limpieza de Parques Públicos, con respecto a las instituciones educativas públicas y privadas urbanas de la EBR, de acuerdo al censo nacional efectuado por el Ministerio de Educación en el mes de enero del presente año.

Cuadro N° 03
Cobertura a nivel de IIEE

UGEL	N° IIEE Públicas/Privadas Censo Escala	N° IIEE Públicas/Privadas Participantes	% de Cobertura
UGEL 2 EL RÍMAC	1836	108	5.2%
TOTAL	1836	108	5.2%

**Instituciones Públicas/Nivel Secundario/Área Urbana/Activas/Escolarizadas*

PROGRAMA “AUDITORES JUVENILES”

Con relación, a la participación de los estudiantes del nivel secundario de instituciones públicas y privadas urbanas de EBR se ha logrado 23.8% de cobertura, tal como se aprecia en el cuadro adjunto:

Cuadro N° 04
Cobertura Estudiantil

UGEL	ESTUDIANTES (CENSO ESCALE Enero 2022*)	N° ESTUDIANTES PARTICIPANTES	% de COBERTURA
UGEL 2 EL RÍMAC	109209	25837	23.8%
TOTAL - DREP	109209	25837	23.8%

**Instituciones Públicas y Privadas/Nivel Secundario/Área Urbana/Activas/Escolarizadas*

- **Convocatoria a la Veeduría Escolar Virtual**
 - Con oficio N°00120-2022-PC/CG de fecha 09 de febrero de 2022, se hizo de conocimiento de la Dirección Regional de Educación de Lima Metropolitana, la planificación del Programa de Auditores Juveniles para el año 2022, precisándose los temas y fechas de veeduría escolar a ser ejecutadas en la región. Asimismo, en la misma comunicación se solicitó el nombramiento en la DRE del personal que serviría de enlace para el desarrollo de las veedurías señaladas.
 - Con oficio N° 001309-2022-CG/PC de fecha 11 de abril de 2022, se hizo de conocimiento de la Dirección Regional de Educación de Lima Metropolitana, la implementación del Programa Auditores Juveniles de la Contraloría General de la República.
 - Mediante correos emitidos de fecha 26 de abril, 24 y 31 de mayo, 26 de julio y 23 de agosto de 2022, se coordinó y comunicó a especialistas sobre enlace de programación y de reuniones virtuales de sensibilización dirigidas a directores, subdirectores y docentes del área de Desarrollo Personal, Ciudadanía y Cívica y ciencias sociales de la Dirección Regional de Educación de Lima Metropolitana.
 - Con oficio N°001564-2022-PC de fecha 07 de julio, se hizo de conocimiento a las I.E de Lima Metropolitana la realización de Webinarios dirigidos a docentes y estudiantes en la realización de veedurías escolares.
 - Con oficio N°001646-2022-PC de fecha 26 de agosto, se hizo de conocimiento a las I.E de Lima Metropolitana la realización de Webinarios dirigidos a docentes y estudiantes en la realización de veedurías escolares.
 - Con oficio N° 002962-2022-CG/PC de fecha 25 de octubre de 2022, se hizo de conocimiento de la Dirección Regional de Educación de Lima Metropolitana, Webinar para docentes y estudiantes de Lima Metropolitana sobre el Programa Auditores Juveniles de la Contraloría General de la República.

- **Desarrollo de actividades para el fortalecimiento de capacidades.**
Dirigido a docentes del área de DPCC o área a fin, tutores y directivos.

ASISTENCIA TÉCNICA	INSCRIPCIONES	FECHAS
1ER GRUPO	Del 08 al 20 de abril	Del 25 de abril al 15 de mayo
2DO GRUPO	Del 06 al 15 de mayo	Del 30 de mayo al 17 de junio
3ER GRUPO	Del 15 al 25 de julio	Del 08 al 28 de agosto
4TO GRUPO	Del 01 al 11 de setiembre	Del 19 de setiembre al 09 de octubre

*La asistencia técnica es virtual y autoformativa, con una duración de 25 horas cronológicas.

PROGRAMA “AUDITORES JUVENILES”

Webinarios “Fortalecimiento de capacidades para el desarrollo de las veedurías escolares 2022” dirigido a docentes del área de DPCC o área a fin, tutores y estudiantes.

CRONOGRAMA WEBINAR	
Webinar Docentes	Webinar Estudiantes
02 de agosto de 2022	09 de agosto de 2022
05 de setiembre de 2022	09 de setiembre de 2022
07 de noviembre de 2022	08 de noviembre de 2022
	09 de noviembre de 2022

Reuniones de Capacitación Virtual: Las reuniones de capacitación de ejecutaron en el periodo de mayo a noviembre dirigido a docentes de DPCC y tutoría, directivos y especialistas, las mismas que se ejecutaron por temática ejecutada.

A continuación, se detalla la relación de actividades, fechas y la cantidad de docentes participantes:

Cuadro N° 06
Participación en las reuniones virtuales

DRE/UGEL	ACTIVIDAD	N° DE DOCENTES PARTICIPANTES
UGEL 2 RÍMAC	WEBINAR	60
	REUNIONES DE CAPACITACIÓN	170
	ASISTENCIA TÉCNICA	15
TOTAL		245

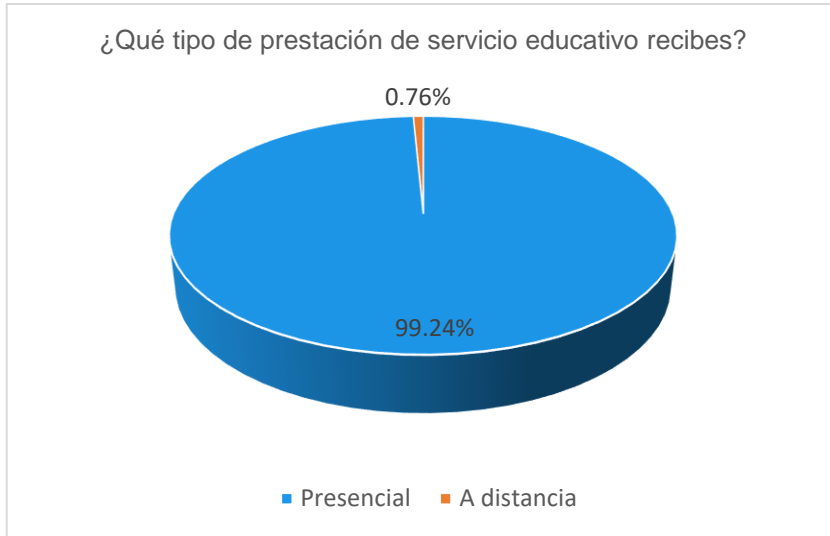
Elaborado por el Programa Auditores Juveniles

4.3. Resultados obtenidos producto de las Veedurías Escolares Virtuales.

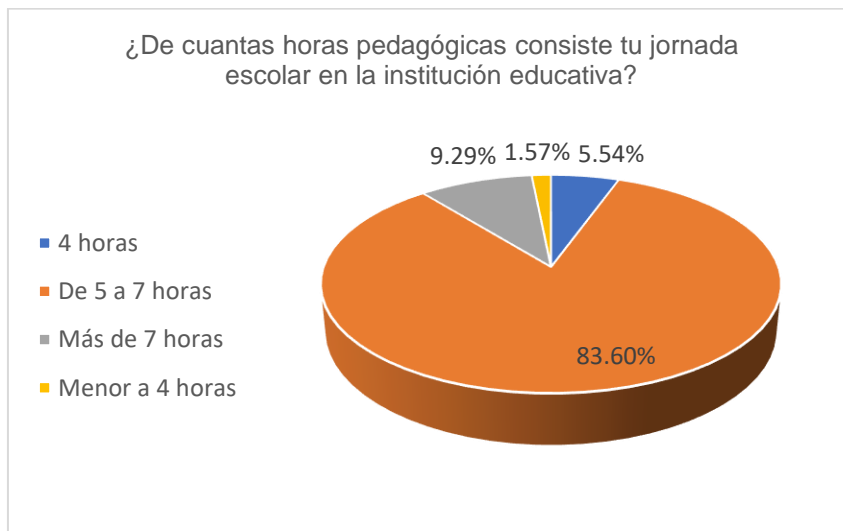
4.3.1. Veeduría Escolar Virtual respecto a “Retorno Escolar”:

- Con relación a la pregunta: ¿Qué tipo de prestación de servicios educativos recibes?, se obtuvo que el 99.24% de los estudiantes indicaron que reciben la prestación del servicio educativo de tipo presencial, mientras que el 0.76% indicaron recibir el servicio educativo a distancia.

PROGRAMA “AUDITORES JUVENILES”

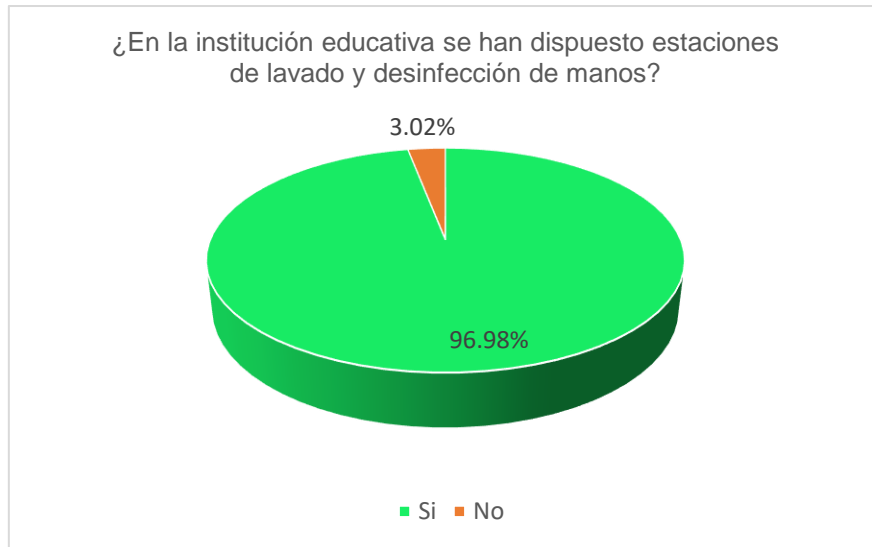


- b) Con relación a la pregunta: ¿De cuantas horas pedagógicas consiste tu jornada escolar en la institución educativa?, se obtuvo que el 5.54% tiene jornada escolar de 4 horas pedagógicas, 83.60% de 5 a 7 horas pedagógicas, el 9.29% más de 7 horas pedagógicas y el 1.57% menor a 4 horas pedagógicas.

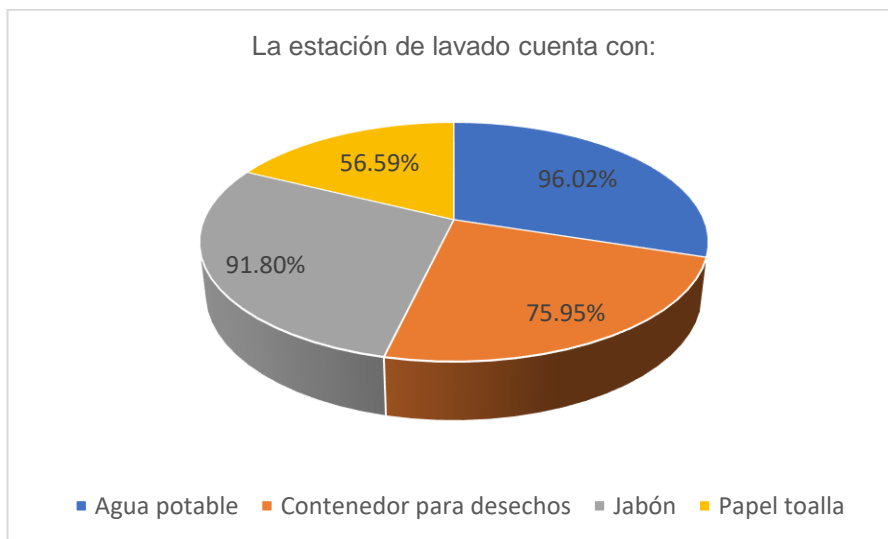


- c) Con relación a la pregunta: ¿En la institución educativa se han dispuesto estaciones de lavado y desinfección de manos?, el 96.98% indicaron que Si, mientras que el 3.02% indican que No.

PROGRAMA “AUDITORES JUVENILES”

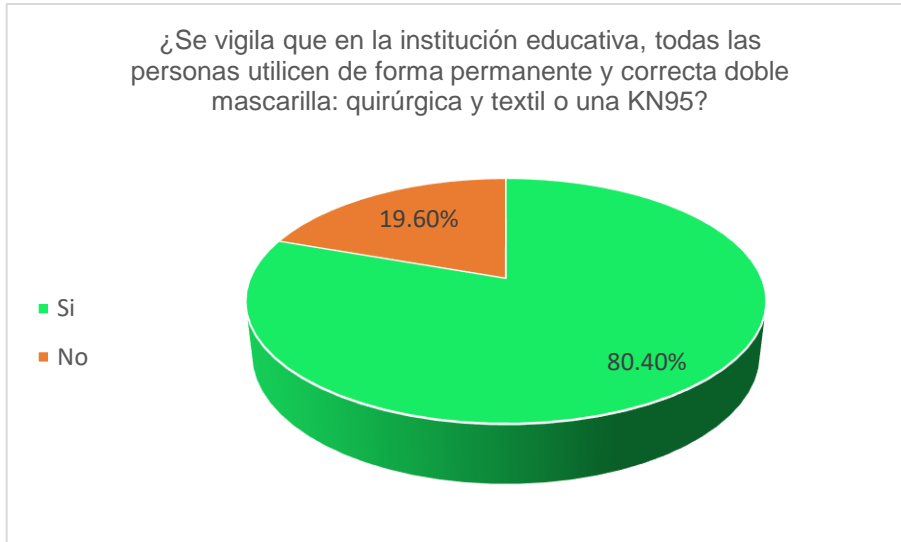


- d) Con relación a la pregunta: La estación de lavado cuenta con: se obtuvo que el 96.02% indicaron contar con agua potable, 75.95% con contenedor para desechos, 91.80% con jabón, mientras que el 56.59% señalaron contar con papel toalla.



- e) Con relación a la pregunta: ¿Se vigila que en la institución educativa, todas las personas utilicen de forma permanente y correcta doble mascarilla: quirúrgica y textil o una KN95?, el 80.40% de los estudiantes indicaron que Si, mientras que el 19.60% indicaron que No.

PROGRAMA “AUDITORES JUVENILES”

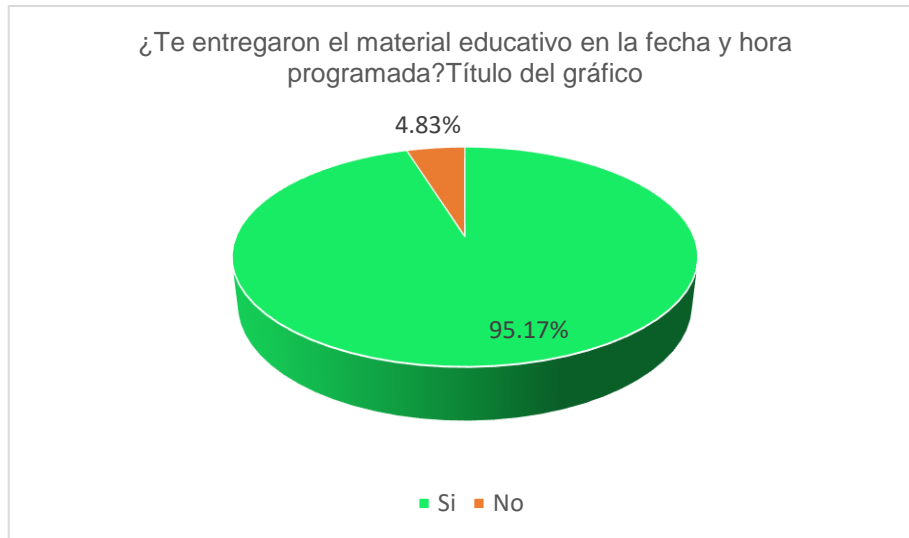


- f) Con relación a la pregunta: ¿Tu colegio informó la fecha y el lugar de entrega de tus materiales educativos?, el 91.04% de los estudiantes indican que Si, mientras el 8.96% de los estudiantes señalan que No.

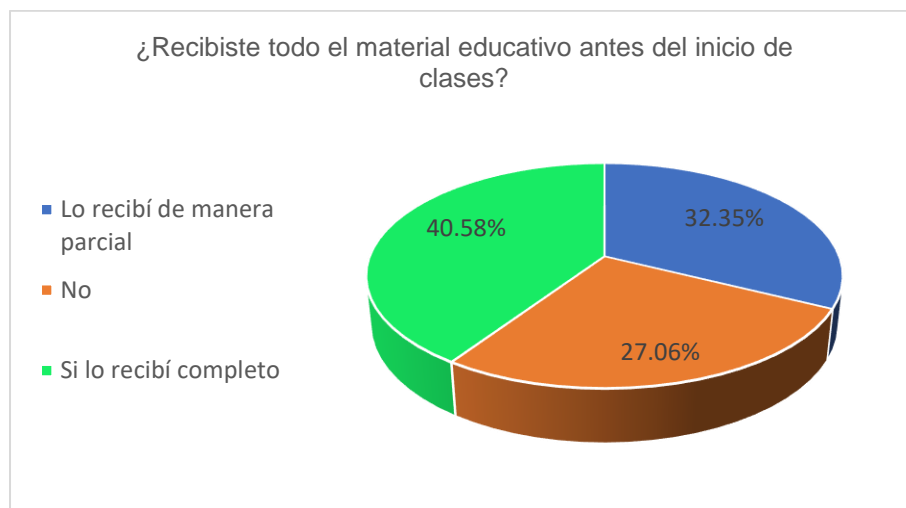


- g) Con relación a la pregunta: ¿Te entregaron el material educativo en la fecha y hora programada?, el 95.17% de los estudiantes indican que Si, mientras que el 4.83% señala que No.

PROGRAMA “AUDITORES JUVENILES”



h) Con relación a la pregunta: ¿Recibiste todo el material educativo antes del inicio de clases?, el 32.35% de los estudiantes indicaron recibir de manera parcial, 27.06% No, mientras el 40.58% recibieron completo.



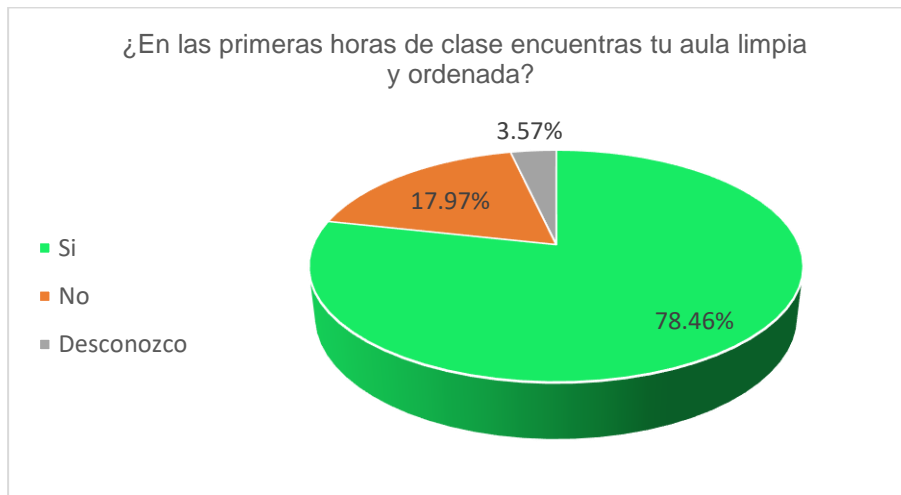
4.3.2. Veeduría Escolar Virtual respecto a “Limpieza y Desinfección en las II.EE”

a) Con relación a la pregunta: ¿Tu colegio/IE cuenta con personal que se encarga de la limpieza de aulas, baños, patio u otros lugares comunes? se obtuvo que el 98.81% señala que Si, mientras que un 1.19% manifiesta que No.

PROGRAMA “AUDITORES JUVENILES”

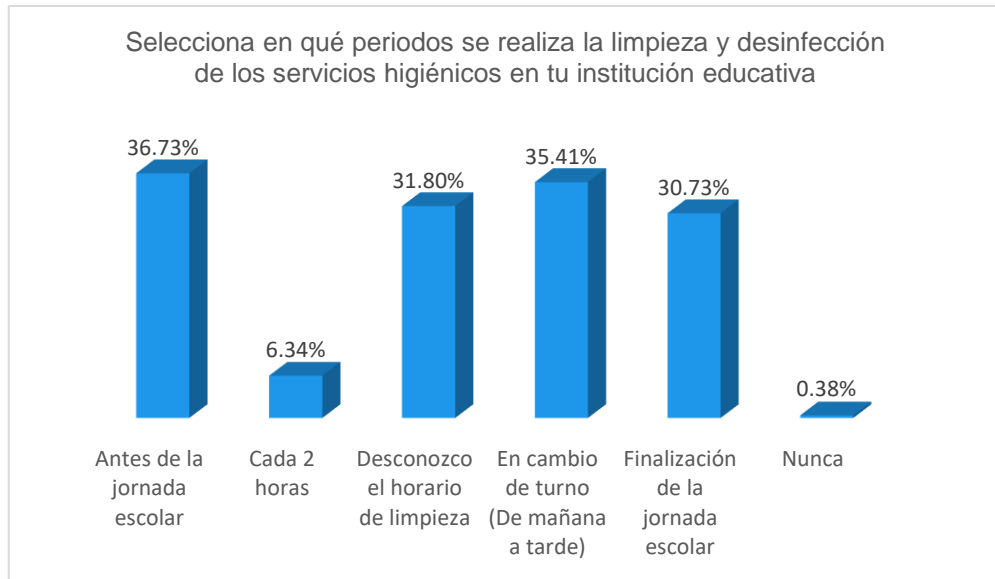


- b) Con relación a la pregunta ¿En las primeras horas de clase encuentras tu aula limpia y ordenada? El 78.46% de los estudiantes indican que se Si, mientras que el 17.97% indica que No y un 3.57% manifiesta desconocer.

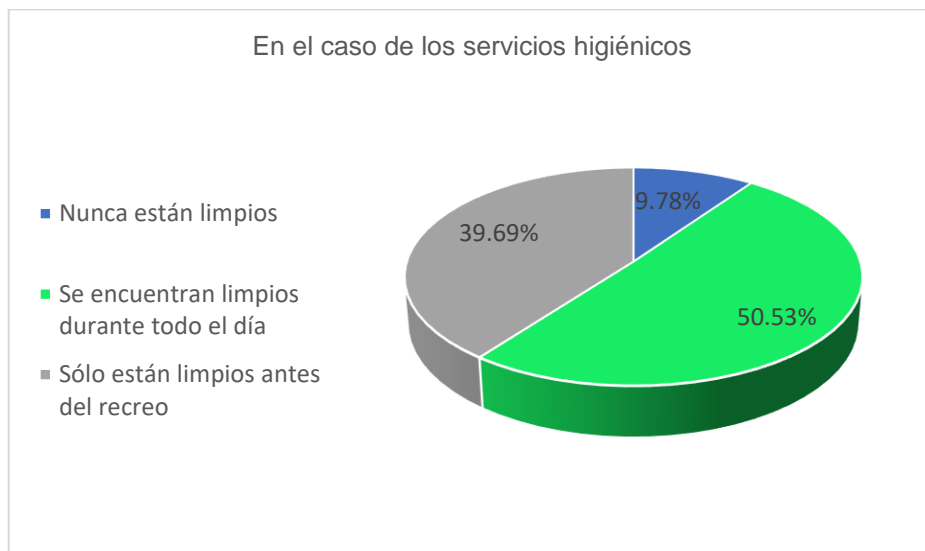


- c) Con relación a la pregunta: Selecciona en qué periodos se realiza la limpieza y desinfección de los servicios higiénicos en tu institución educativa, el 36.73% señala que, se realiza antes de la jornada, 6.34% cada 2 horas, 31.80% desconoce el horario de limpieza, 35.41% en cambio de turno (de mañana a tarde), 30.73% al finalizar la jornada escolar y 0.38% manifiesta que nunca.

PROGRAMA “AUDITORES JUVENILES”



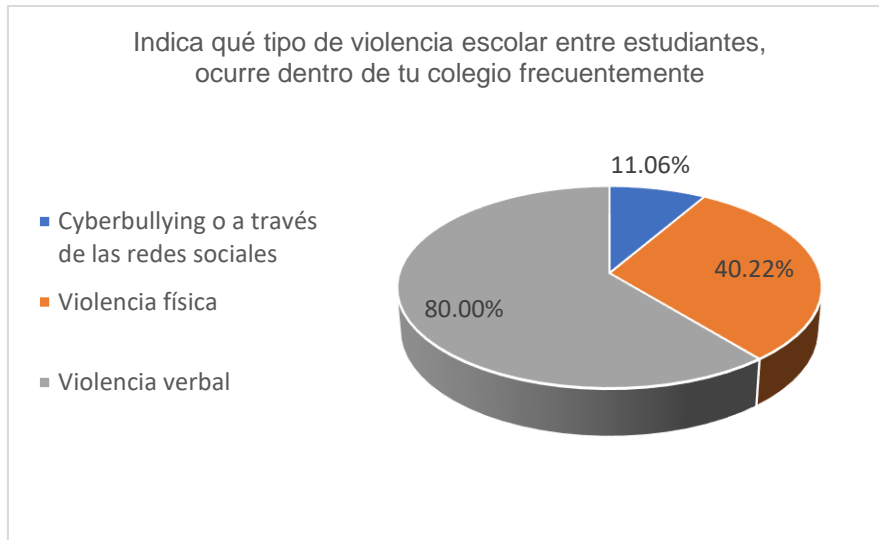
- d) Con relación a la pregunta: En el caso de los servicios higiénicos, el 9.78% indica que nunca están limpios, 50.53% señala que se encuentran limpios durante todo el día, mientras que el 39.69% manifiesta que sólo están limpios antes del recreo.



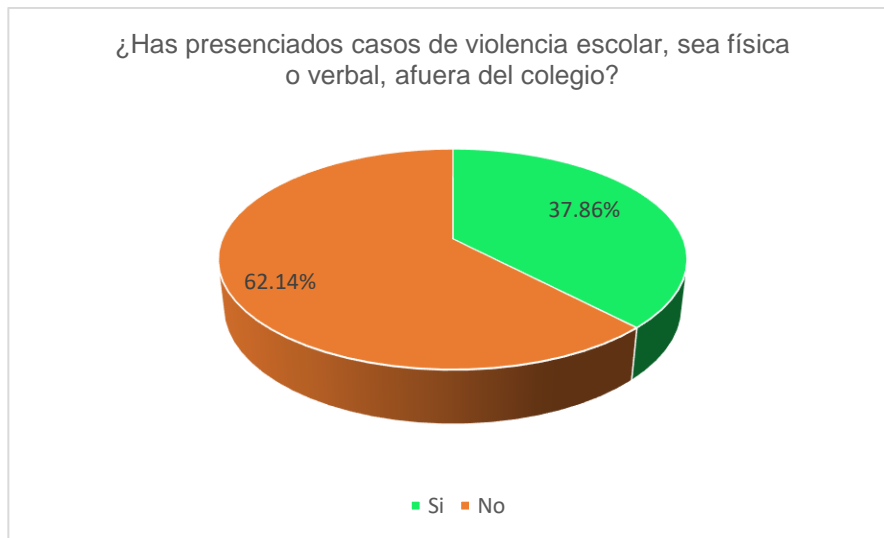
4.3.3. Veeduría Escolar Virtual respecto a “Convivencia Escolar”

- a) Con respecto a la pregunta: Indica qué tipo de violencia escolar entre estudiantes, ocurre dentro de tu colegio frecuentemente, el 11.06% de los estudiantes indican la ocurrencia de Cyberbullying o a través de las redes sociales, 40.22% en violencia física y 80.00% señala la ocurrencia de violencia verbal. Tal como se muestra en el gráfico que se detalla a continuación:

PROGRAMA “AUDITORES JUVENILES”

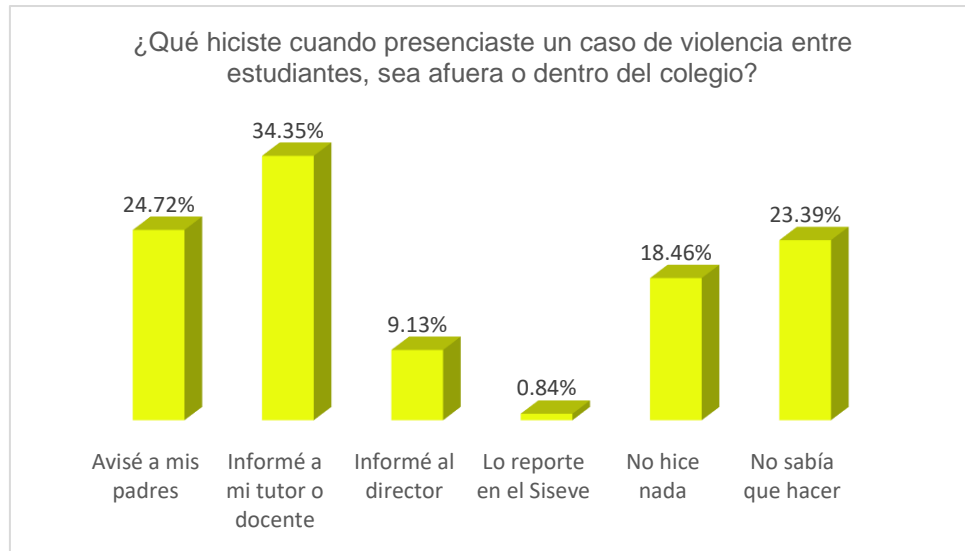


- b) Con respecto a la pregunta: ¿Has presenciado casos de violencia escolar, sea física o verbal, afuera del colegio? El 37.86% de los estudiantes indica que Si, mientras que un 62.14% señala que No.

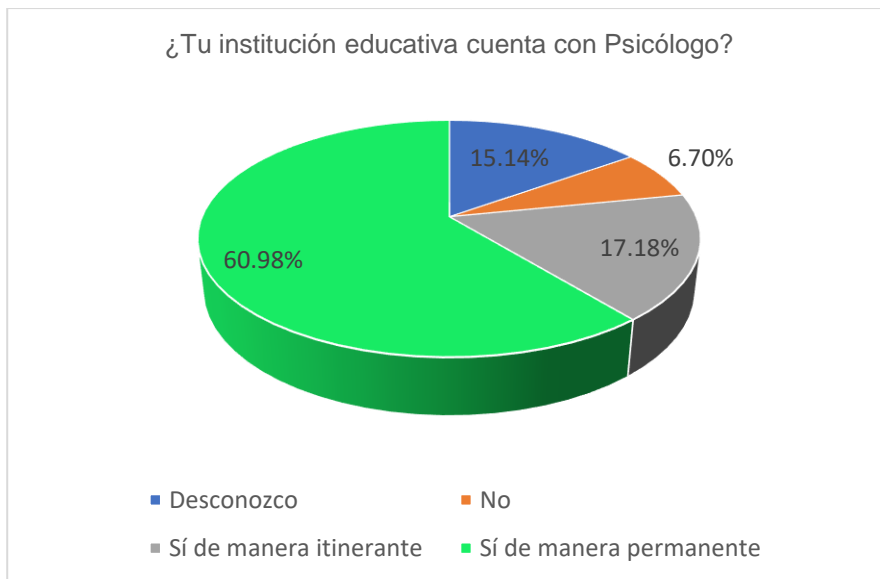


- c) Con respecto a la pregunta: ¿Qué hiciste cuando presenciaste un caso de violencia entre estudiantes, sea afuera o dentro del colegio? El 24.72% señala que aviso a sus padres, 34.35% informó a su tutor o docente, 9.13% al director, 0,84% reportó al Siseve, 18.46% no hizo nada y el 23.39% de los estudiantes indica no sabían que hacer.

PROGRAMA “AUDITORES JUVENILES”



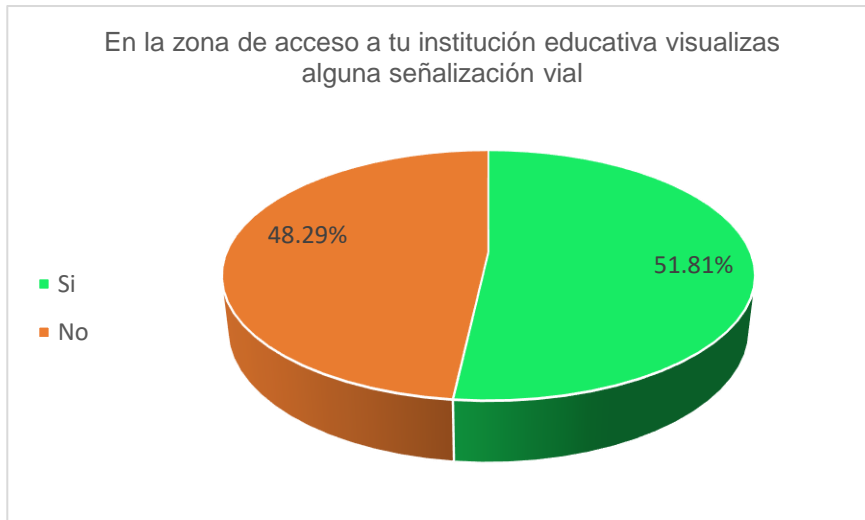
- d) Con respecto a la pregunta: ¿Tu institución educativa cuenta con Psicólogo? El 15.14% señala desconocer, 6.70% indica que No, 17.18% señala que Sí de manera itinerante y 60.98% menciona que Sí de manera permanente.



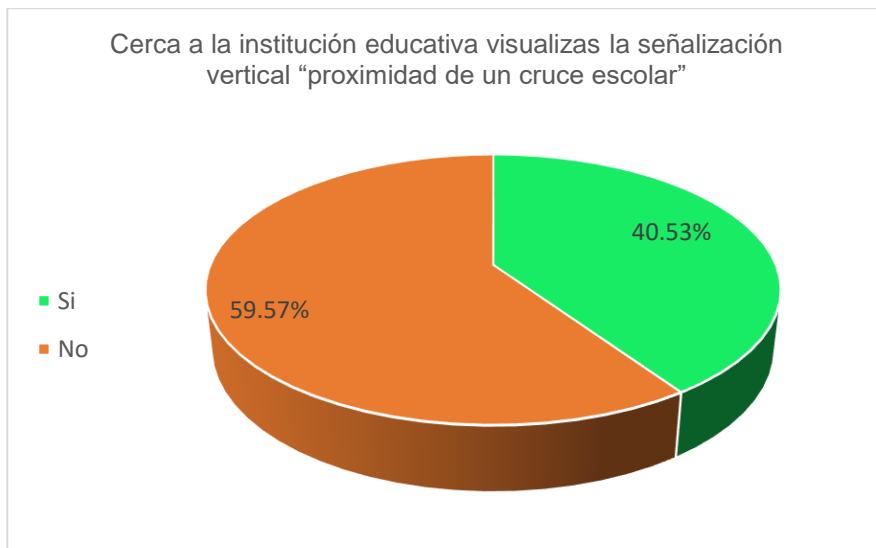
4.3.4. Veeduría Escolar Virtual respecto a Señalización Vial Escolar”

- a) Con relación a la pregunta: En la zona de acceso a tu institución educativa visualizas alguna señalización vial, se obtuvo que el 51.81% de los estudiantes indicaron que Si mientras el 48.29% indicaron que No visualizan señalización vial.

PROGRAMA “AUDITORES JUVENILES”

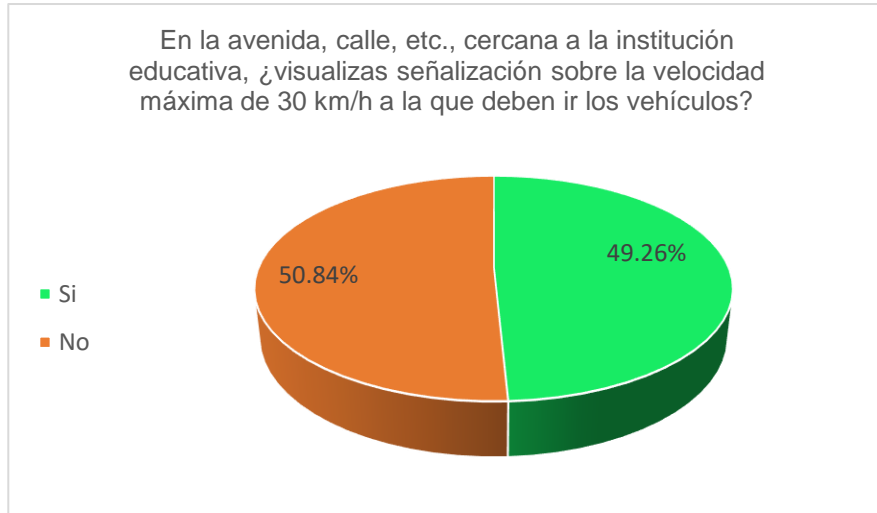


- b) Con relación a la pregunta: Cerca a la institución educativa visualizas la señalización vertical “proximidad de un cruce escolar”, se obtuvo que el 40.53% indicaron que Si, mientras el 59.57% indicaron que No visualizan la señal “proximidad de un cruce escolar”.

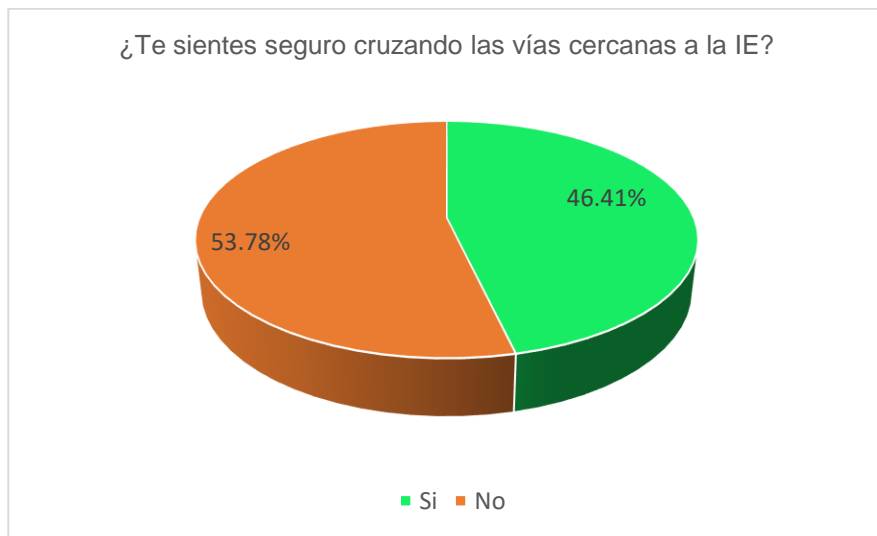


- c) Con relación a la pregunta: En la avenida, calle, etc., cercana a la institución educativa, ¿visualizas señalización sobre la velocidad máxima de 30 km/h a la que deben ir los vehículos?, se obtuvo que el 49.26% de los estudiantes Si visualizaron, mientras que el 50.84% manifiesta No haber visualizado la señalización de velocidad máxima.

PROGRAMA “AUDITORES JUVENILES”

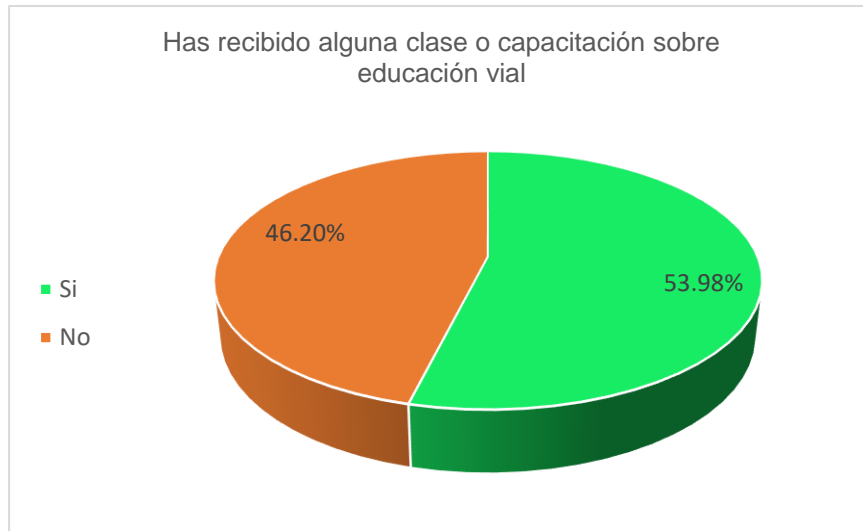


- d) Con relación a la pregunta: ¿Te sientes seguro cruzando las vías cercanas a la IE?, el 46.41% de los estudiantes indican que Si, mientras el 53.78% de los estudiantes señalan que No.



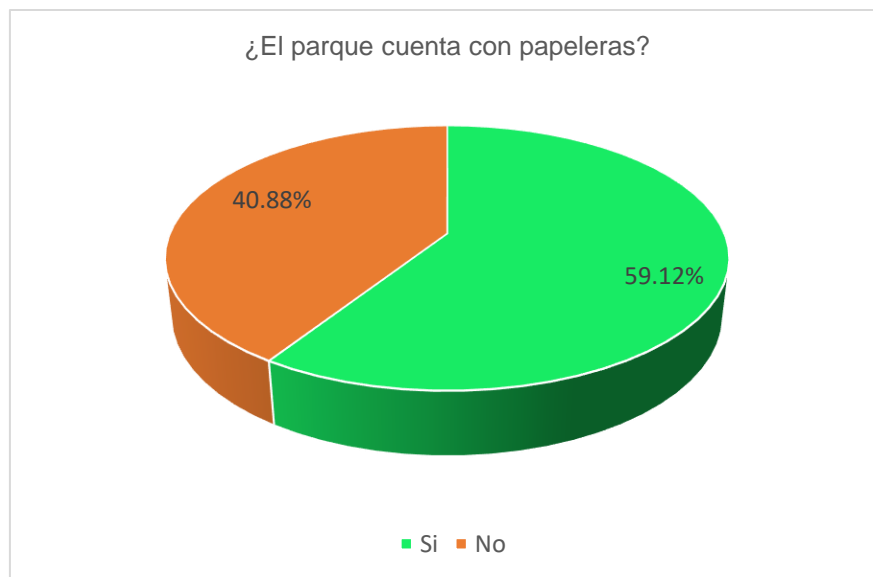
- e) Con relación a la pregunta: Has recibido alguna clase o capacitación sobre educación vial, el 53.98% de los estudiantes indicaron que Si, mientras el 46.20% indicaron que No.

PROGRAMA “AUDITORES JUVENILES”



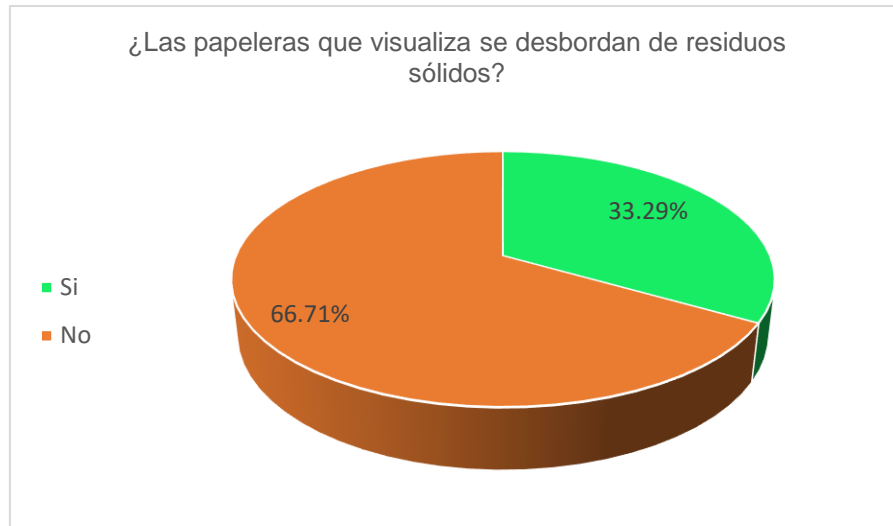
4.3.5. Veeduría Escolar Virtual respecto a “Limpieza de Parques Públicos”

- a) Con respecto a la pregunta: ¿El parque cuenta con papeleras?, el 59.12% de los estudiantes indicaron que Si, mientras que el 40.88% señalaron que No.

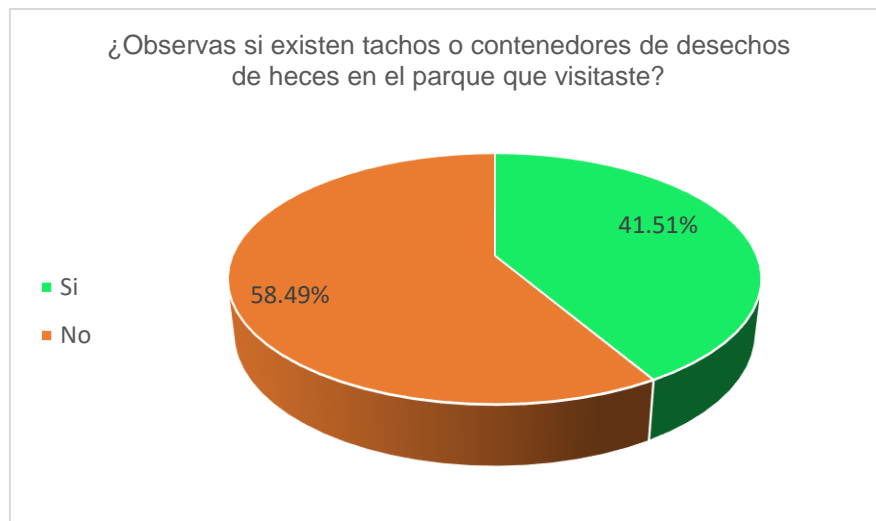


- b) Con relación a la pregunta: ¿Las papeleras que visualiza se desbordan de residuos sólidos?, se obtuvo que el 33.29% de los estudiantes indicaron que Si, mientras el 66.71% indicaron que No se desbordan.

PROGRAMA “AUDITORES JUVENILES”

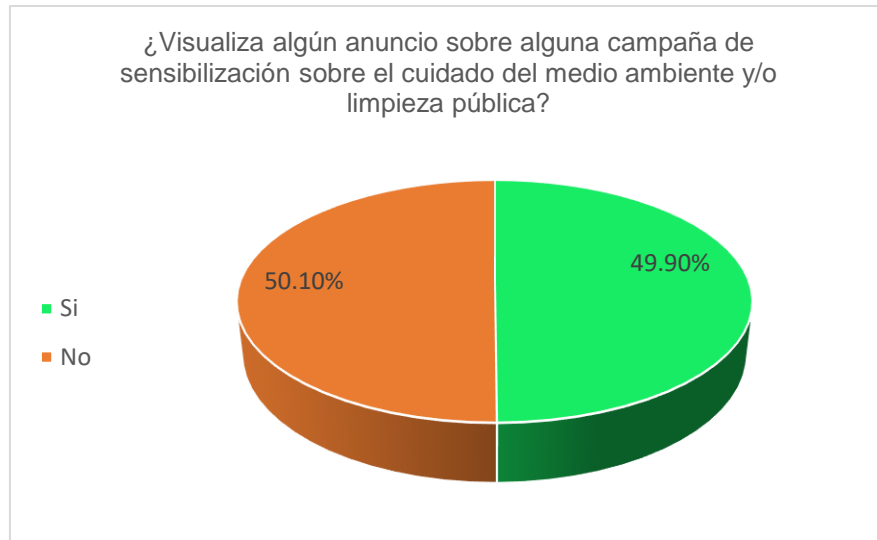


- c) Con relación a la pregunta: ¿Observas si existen tachos o contenedores de desechos de heces en el parque que visitaste? el 41.51% de los estudiantes indican que Si, mientras que el 58.49% menciona que No existen.



- d) Con respecto a la pregunta: ¿Visualiza algún anuncio sobre alguna campaña de sensibilización sobre el cuidado del medio ambiente y/o limpieza pública? Se obtuvo un 49.90% de estudiantes que indican que Si, mientras que el 50.10% señala que No.

PROGRAMA “AUDITORES JUVENILES”



Lima, 09 de enero de 2023