

## Estrategia "Progres Quinto"

### ORIENTACIONES PARA LOS ESTUDIANTES DE 5TO DE SECUNDARIA DE IIEE PÚBLICAS DE EBR COMPONENTE CONÓCETE A TI MISMO DE PROGRESA QUINTO

Estimado estudiante de secundaria, mediante las siguientes orientaciones podrás acceder a la plataforma Mundo IE para participar en la videoconferencia de orientación vocacional, que ha seleccionado tu tutor(a) y a los recursos del componente Conócete a ti mismo de la estrategia Progres Quinto 2021.

#### Acceso a Progres Quinto y al componente Conócete a ti mismo

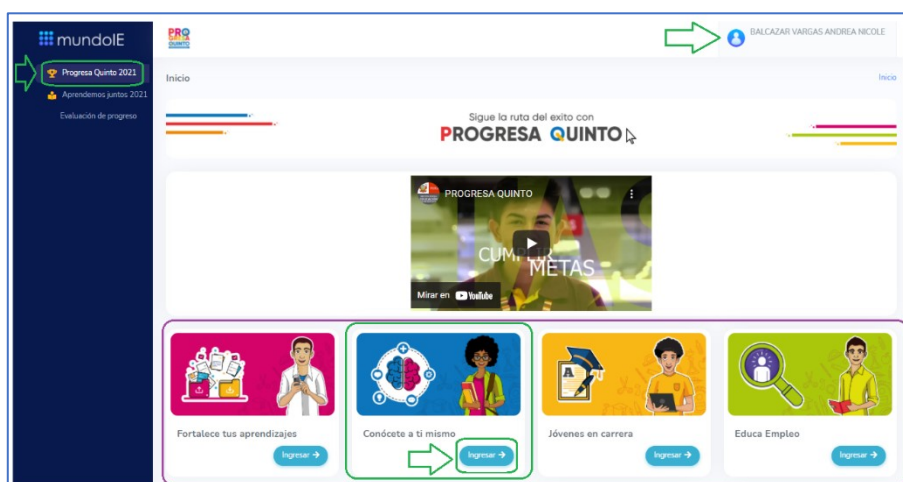
1. Ingresa al siguiente enlace: <http://mundoie.dreilm.gob.pe>
2. Registra en usuario y contraseña el N° de tu:
  - DNI
  - Código de SIAGIE o
  - Canet de extranjería.
3. Luego, haz clic en INGRESAR

#### Notas:

- Puedes hacer clic en la línea amarilla para mayor orientación.
- Si no accedes, comunícate con tu tutor(a) o director de tu IE.

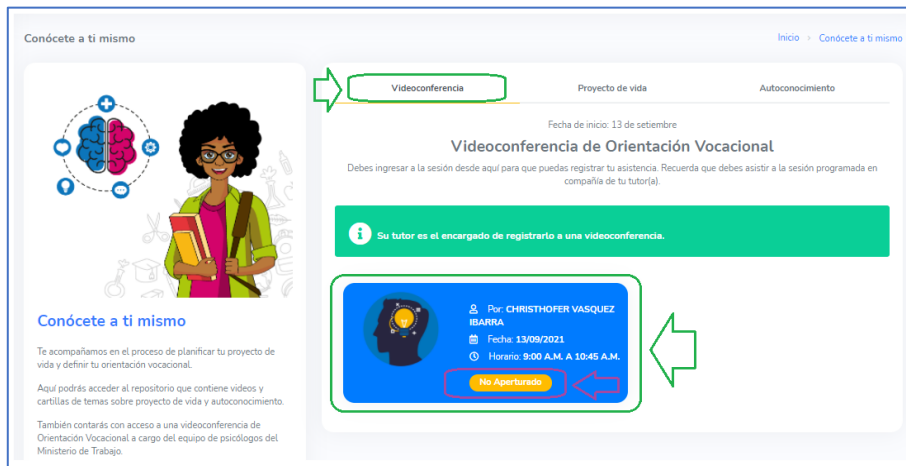


4. Observarás tus datos en la parte superior derecha.
5. Haz clic en **Progres Quinto 2021**, lado izquierdo.
6. Observarás un vídeo y los cuatro componentes de Progres Quinto. Puede ver el video para mayor información.
7. Luego debes hacer clic en **INGRESAR** del componente **Conócete a ti mismo**.



## ACCESO A LA VIDEOCONFERENCIA

1. En el campo **Videoconferencia** observarás la fecha, hora y psicólogo a cargo.
2. En la fecha y 10 a 15 minutos antes de la hora indicada, acceda a la plataforma de Progresa quinto, con tu usuario y contraseña. Debes hacer clic en **INGRESAR**. Antes de la hora indicará **No aperturado**.
3. El sistema te derivará a la sala TEAM correspondiente.

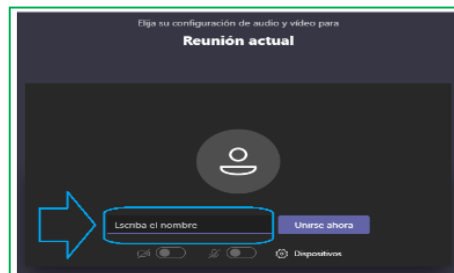


4. Acceso a la sala es del siguiente modo:

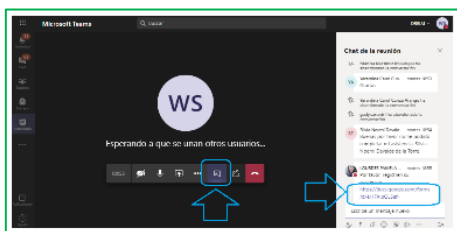
- a) Observarás la siguiente ventana. Haz clic en **continuar con este explorador**.



- b) Registra tus datos antes de hacer clic en **Unirte ahora**: Apellidos, Nombres y DNI.



- c) Cuando accedas a la sala, en el chat pasarán el enlace de asistencia, hazle clic.



- d) En el formato, selecciona o registra todos los datos solicitados.



5. El acceso puede ser desde una PC, laptop o Tableta; también desde un smartphone, pero primero deberás descargar el aplicativo TEAMS.
6. Escucha las indicaciones de los organizadores y del psicólogo o psicóloga a cargo.

## ACCESO A LOS RECURSOS DE PROYECTO DE VIDA

1. Debes hacer clic en el campo **Proyecto de vida**.
2. Observarás una lista de videos, cartillas o separatas.
3. Revisa cada uno según el tiempo que dispongas.
4. Luego de revisar algún video, cartilla o separata, el sistema lo considerará como **Leído** o **Revisado**. Mientras no los revises permanecerá como **Pendiente**.

Conóctete a ti mismo

Inicio > Conóctete a ti mismo

Videoconferencia Proyecto de vida Autoconocimiento

Contenido

Avance	4 Enlaces	Estado	
<input type="checkbox"/>	"Estudiar para vivir mejor"	video	Visto
<input type="checkbox"/>	"Una beca para un sueño"	video	Pendiente
<input type="checkbox"/>	"Elijo mi carrera, una importante decisión"	video	Visto
<input type="checkbox"/>	"Aprendiendo el valor de la Educación"	video	Pendiente

## ACCESO A LOS RECURSOS DE AUTOCONOCIMIENTO

1. Debes hacer clic en el campo **Autoconocimiento**.
2. Observarás una lista de videos, cartillas o separatas.
3. Revisa cada uno según el tiempo que dispongas.
4. Luego de revisar algún video, cartilla o separata, el sistema lo considerará como **Leído** o **Revisado**. Mientras no los revises permanecerá como **Pendiente**.

Conóctete a ti mismo

Inicio > Conóctete a ti mismo

Videoconferencia Proyecto de vida Autoconocimiento

Contenido

Avance	2 Enlaces	Estado	
<input type="checkbox"/>	"Como matar al no puedo"	video	Pendiente
<input type="checkbox"/>	"El cuadro inacabado"	PDF	Pendiente

Esperamos que disfrutes en tu participación.